

**ภาคผนวก ข**

**คู่มือการใช้ระบบ**

# คู่มือการใช้งานระบบ

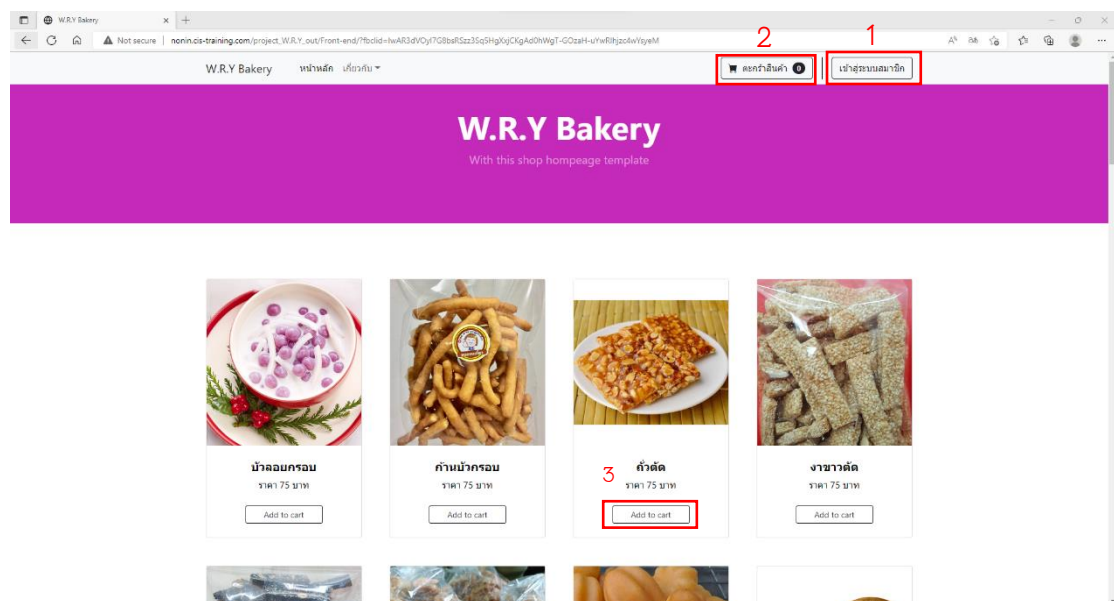
## การพัฒนาาระบบสารสนเทศเพื่อการบริหารจัดการ

### ร้าน W.R.Y. Bakery

ระบบและเว็บไซต์ การพัฒนาาระบบสารสนเทศเพื่อการบริหารจัดการร้าน W.R.Y. Bakery โดยแบ่งออกเป็น 2 แบบก็คือ ระบบหน้าร้าน และ หลังร้าน โดยที่ระบบหน้าร้านจะมี ผู้ใช้ทั่วไป และ สมาชิก แต่ระบบ หลังร้าน จะมี 4 แบบ คือ ผู้ดูแลระบบ เจ้าของร้าน พนักงาน และพนักงานจัดส่ง

## 1.ระบบหน้าร้าน (Front-end)

### 1.1 ผู้ใช้ทั่วไป

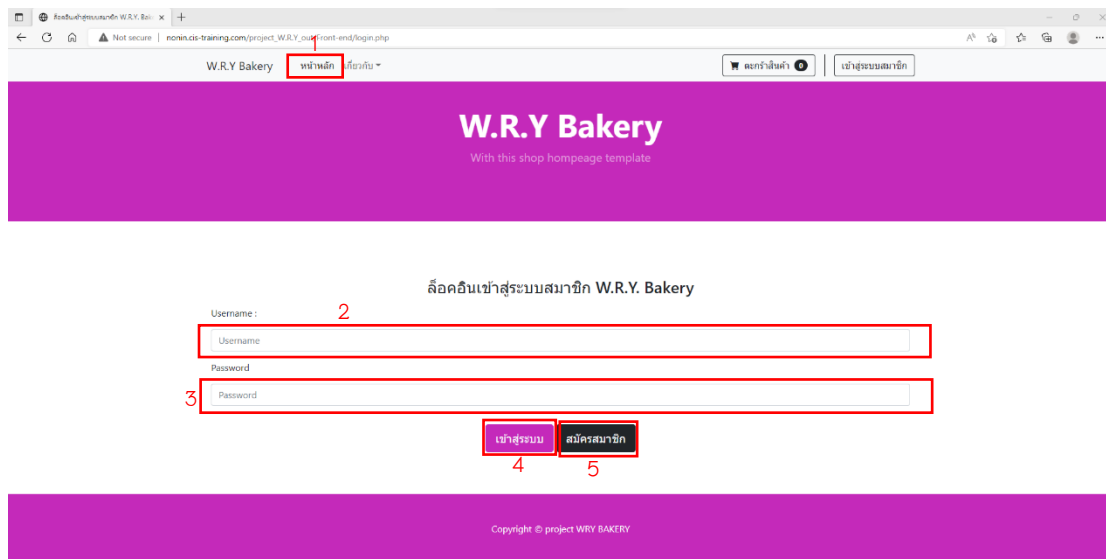


ภาพที่ ข.1 แสดงหน้าจอหน้าแรก

หมายเลข 1 ปุ่ม เข้าสู่ระบบ

หมายเลข 2 ปุ่ม ตะกร้าสินค้า

หมายเลข 3 ปุ่ม แอดสินค้าเข้าในตะกร้า



ภาพที่ ข.2 แสดงหน้าจอ Login

หมายเลข 1 ปุ่มกลับ หน้าแรก

หมายเลข 2 ช่องกรอก user เพื่อเข้าสู่ระบบ

หมายเลข 3 ช่องกรอก password เพื่อเข้าสู่ระบบ

หมายเลข 4 ปุ่ม คลิก เข้าสู่ระบบ

หมายเลข 5 ปุ่ม คลิก สมัครสมาชิก

ภาพที่ ข.3 แสดงหน้าสมัครสมาชิก

หมายเลข 1 กรอก user ที่ต้องการจะใช้

หมายเลข 2 กรอก password ที่ต้องการจะใช้

หมายเลข 3 เลือกคำนำหน้า

หมายเลข 4 กรอกชื่อ ผู้ใช้

หมายเลข 5 กรอกนามสกุล ผู้ใช้

หมายเลข 6 กรอกชื่อเล่น ผู้ใช้

หมายเลข 7 เลือกเพศ

หมายเลข 8 กรอกเบอร์โทร ผู้ใช้

หมายเลข 9 กรอกemail ผู้ใช้

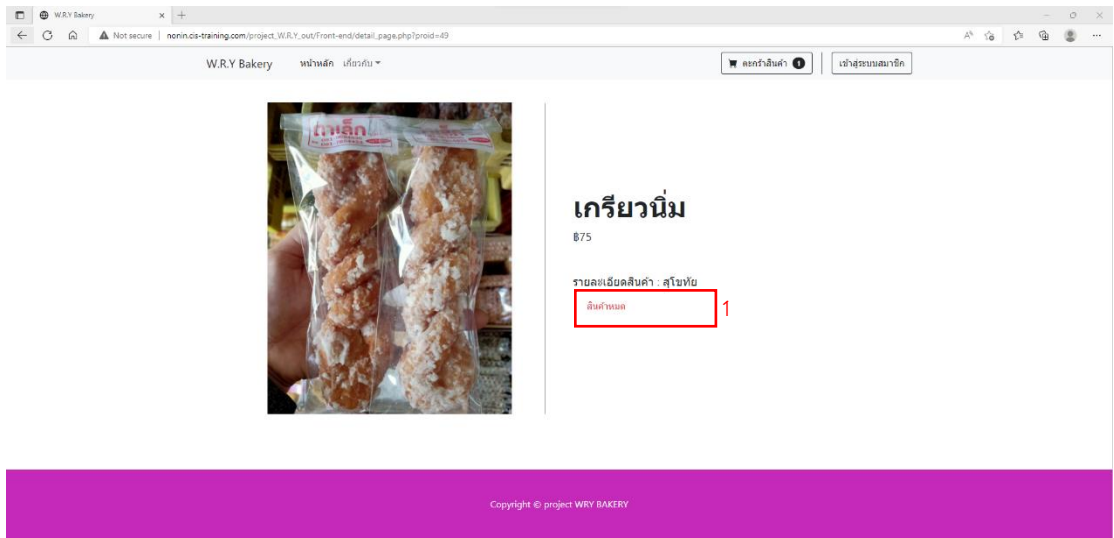
หมายเลข 10 กรอกวันเดือนปีเกิด ผู้ใช้

หมายเลข 11 กรอกที่อยู่ ผู้ใช้

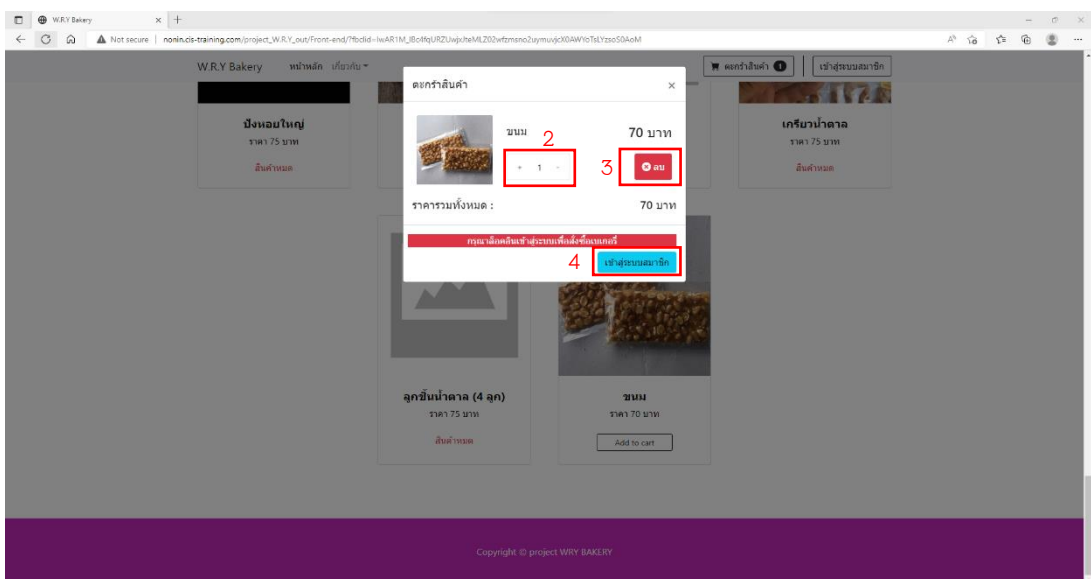
หมายเลข 12 เลือกรูปภาพที่ต้องการ

หมายเลข 13 ปุ่ม สมัครสมาชิก

หมายเลข 14 ปุ่ม ยกเลิก



ภาพที่ ข.4 แสดงหน้าจอรายละเอียดสินค้า



ภาพที่ ข.5 แสดงหน้าจอตระกร้าสินค้า

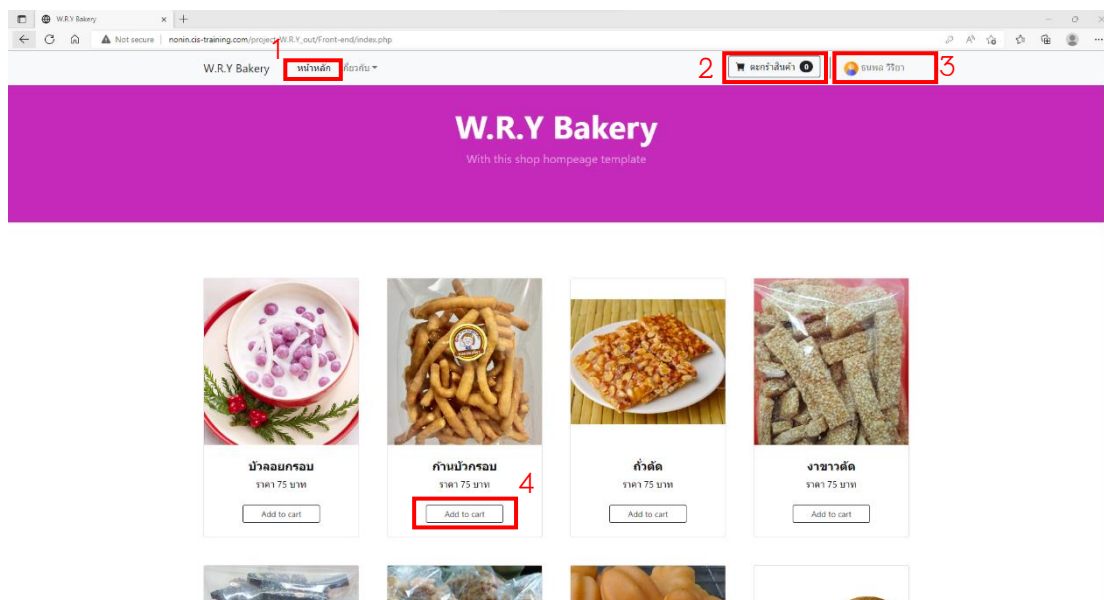
หมายเลข 1 แสดงรายละเอียดของสินค้า

หมายเลข 2 ปุ่ม เพิ่ม/ลด จำนวนสินค้า

หมายเลข 3 ปุ่ม ลบ รายการสินค้า

หมายเลข 4 ปุ่ม เข้าสู่ระบบ

## 1.2 สมาชิก



ภาพที่ ข.6 แสดงหน้าจอนำหน้าแรก

หมายเลข 1 ปุ่ม หน้าแรก

หมายเลข 2 ปุ่ม ตะกร้าสินค้า

หมายเลข 3 ปุ่ม ออกจากระบบ

หมายเลข 4 ปุ่ม add สินค้าเข้าในตะกร้าสินค้า

แก้ไขข้อมูลส่วนตัว

username :  
Larkk

1 password :  
.....

2 เพศ :  
ชาย

3 ชื่อ :  
จอร์จ

4 นามสกุล :  
วิลสัน

5 นามเล่น :  
จอร์จ

6 เพศ :  
ชาย

7 เบอร์โทรศัพท์ :  
093125726

8 email :  
jacktherapper2101@gmail.com

9 วันเดือนปีเกิด :  
26/05/1999

10 ที่อยู่ :  
160/15

11 อัปโหลดรูปภาพ :  
Choose File No file chosen

12 บันทึก 13 ยกเลิก

ภาพที่ ข.7 แสดงหน้าการแก้ไขข้อมูลส่วนตัว

หมายเลข 1 กรอก password ที่ต้องการจะแก้ไข

หมายเลข 2 เลือกคำนำหน้า

หมายเลข 3 กรอกชื่อ ผู้ใช้

หมายเลข 4 กรอกนามสกุล ผู้ใช้

หมายเลข 5 กรอกชื่อเล่น ผู้ใช้

หมายเลข 6 เลือกเพศ

หมายเลข 7 กรอกเบอร์โทร ผู้ใช้

หมายเลข 8 กรอกemail ผู้ใช้

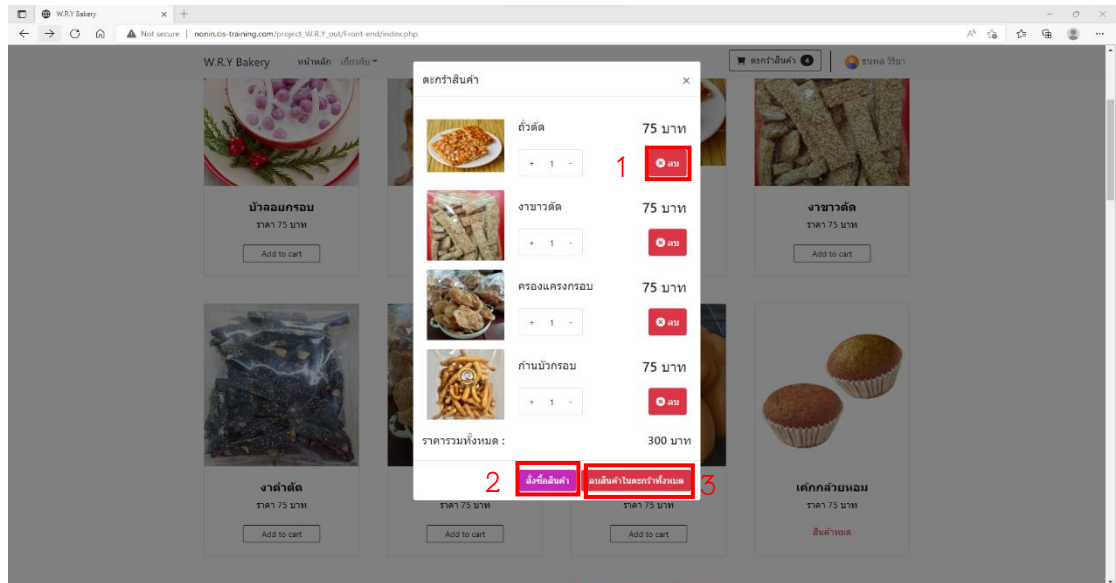
หมายเลข 9 กรอกวันเดือนปีเกิด ผู้ใช้

หมายเลข 10 กรอกที่อยู่ ผู้ใช้

หมายเลข 11 เลือกรูปภาพที่ต้องการ

หมายเลข 12 ปุ่ม บันทึก

หมายเลข 13 ปุ่ม ยกเลิก

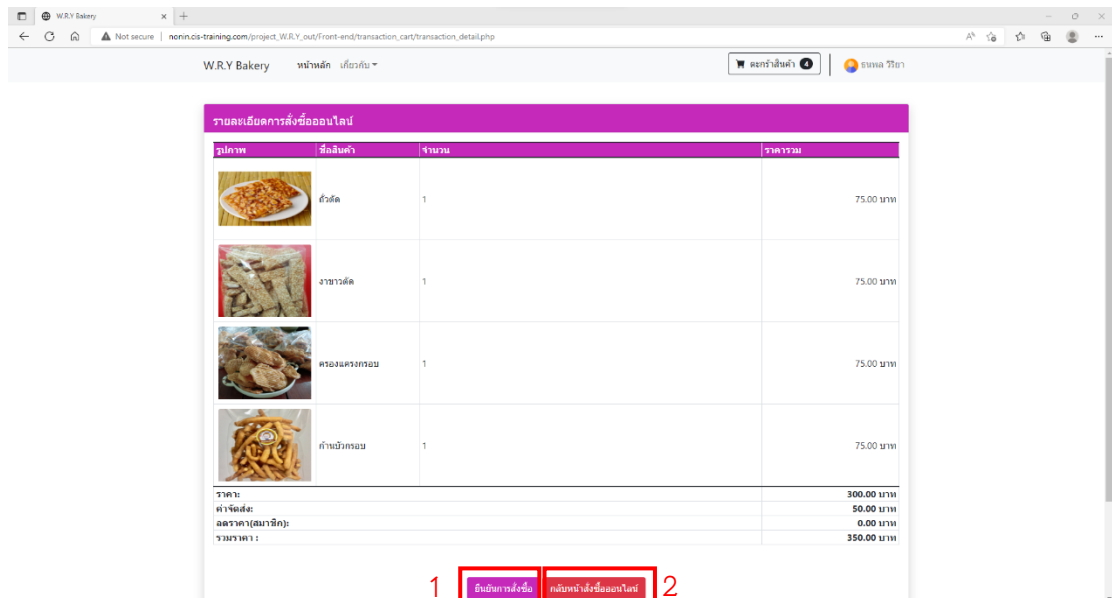


ภาพที่ ข.8 แสดงหน้าตะกร้าสินค้า

หมายเลข 1 ปุ่ม ลบ

หมายเลข 2 ปุ่ม สั่งซื้อสินค้า

หมายเลข 3 ปุ่ม ลบสินค้าทั้งหมดในตะกร้า

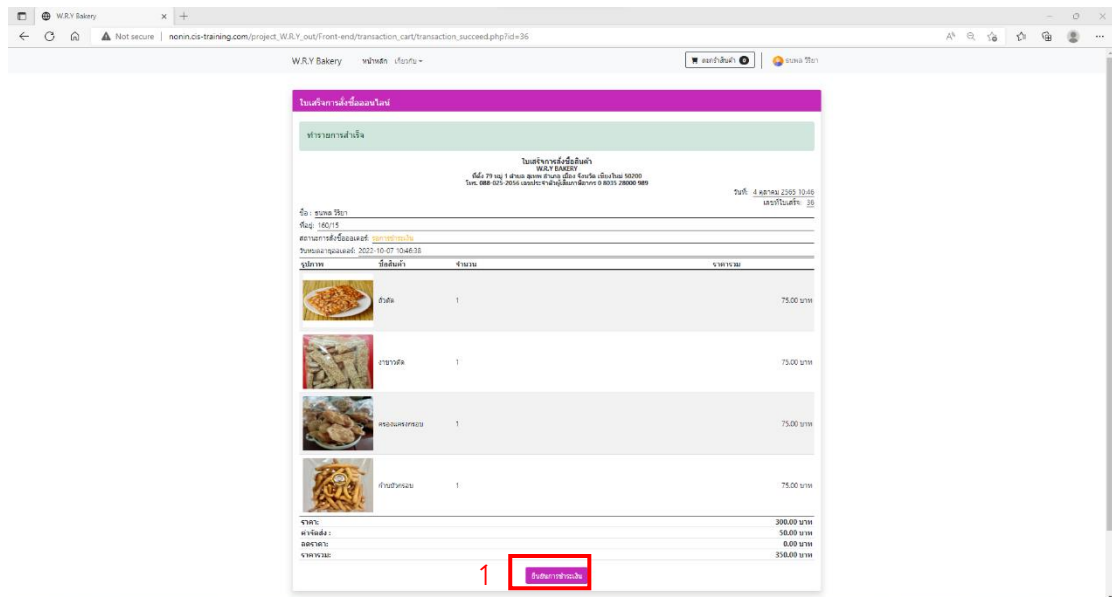


ภาพที่ ข.9 แสดงหน้ารายละเอียดสินค้าที่สั่งซื้อ

หมายเลข 1 ปุ่ม ยืนยันการสั่งซื้อ

หมายเลข 2 ปุ่ม กลับสั่งซื้อสินค้าออนไลน์





ภาพที่ ข.10 แสดงหน้าใบเสร็จการสั่งซื้อ  
หมายเลข 1 ปุ่ม ยืนยันการชำระเงิน

แจ้งการชำระเงิน

1 เลขที่คำสั่งซื้อ :  
กรณาสถิตเลขการสั่งซื้อ

2 ชื่อผู้โอน :  
กรณารอหรือผู้โอน

3 จำนวนเงินที่โอน :  
กรณารอจำนวนเงินที่โอน

4 ระยะเวลาที่โอน :  
dd/mm/yyyy --:--

5 หมายเหตุ(ถ้าไม่มีให้เว้นช่อง) :  
กรณารอหมายเหตุ

6 แนบรูปถ่ายโอนเงิน :  
Choose File No file chosen

7 ยืนยันการชำระเงิน 8 ยกเลิก

Copyright © project WRY BAKERY

ภาพที่ ข.11 แสดงหน้าแจ้งการชำระเงิน

หมายเลข 1 กรอก ข้อมูลเลขการสั่งซื้อ

หมายเลข 2 กรอกชื่อผู้โอน

หมายเลข 3 กรอก จำนวนเงิน

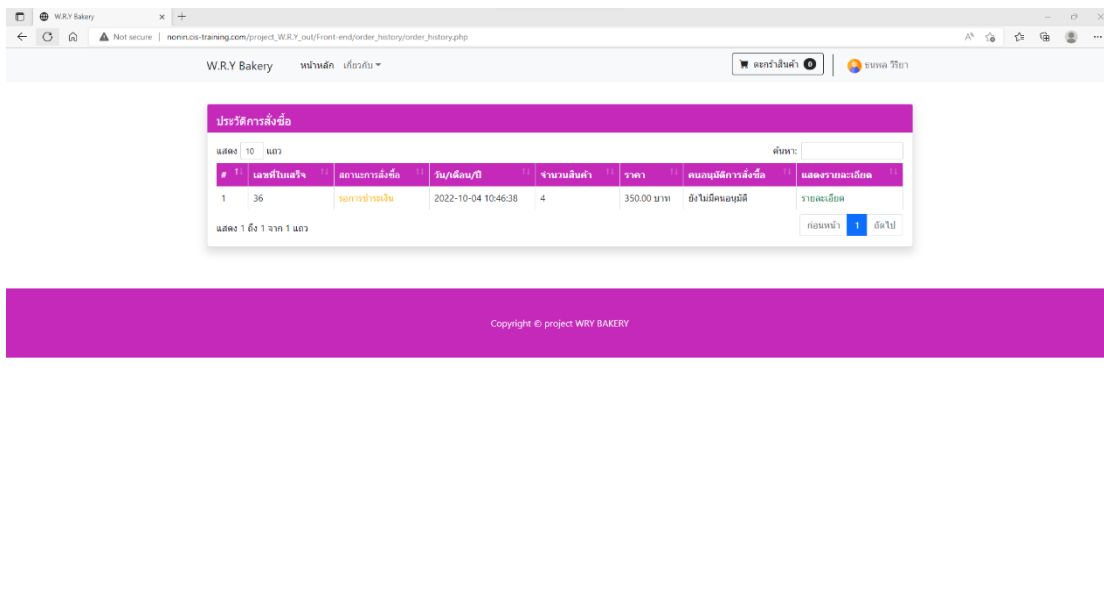
หมายเลข 4 กรอก เวลาการโอน

หมายเลข 5 กรอกหมายเหตุ

หมายเลข 6 เพิ่ม รูปสลิปโอนเงิน

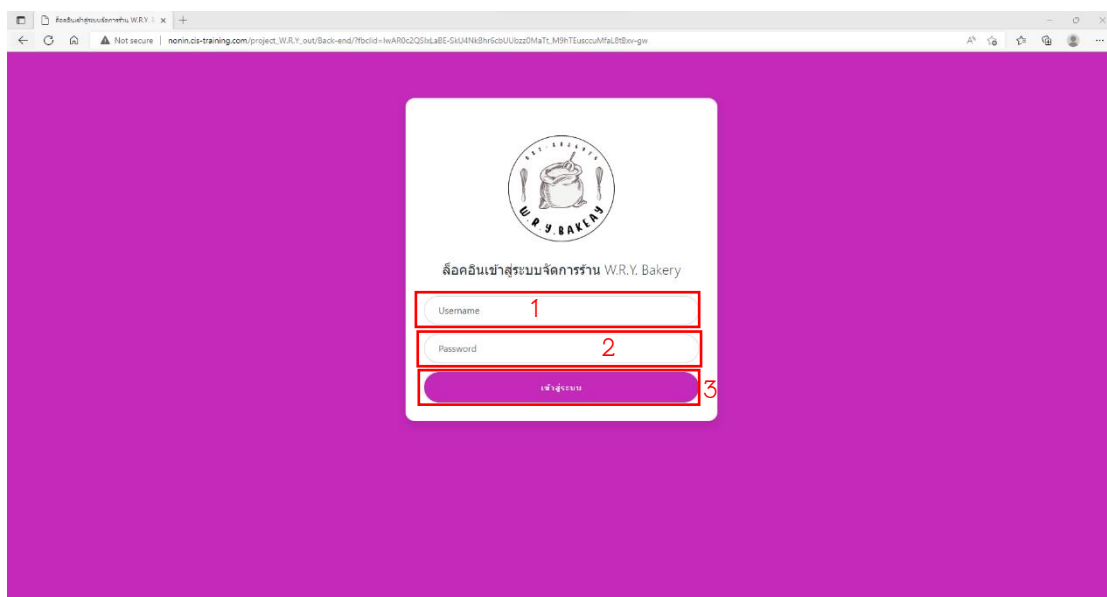
หมายเลข 7 ปุ่ม ยืนยันการชำระเงิน

หมายเลข 8 ปุ่ม ยกเลิก



ภาพที่ ข.12 แสดงหน้าประวัติการสั่งซื้อ

## 2. ระบบหลังร้าน (Back-end)



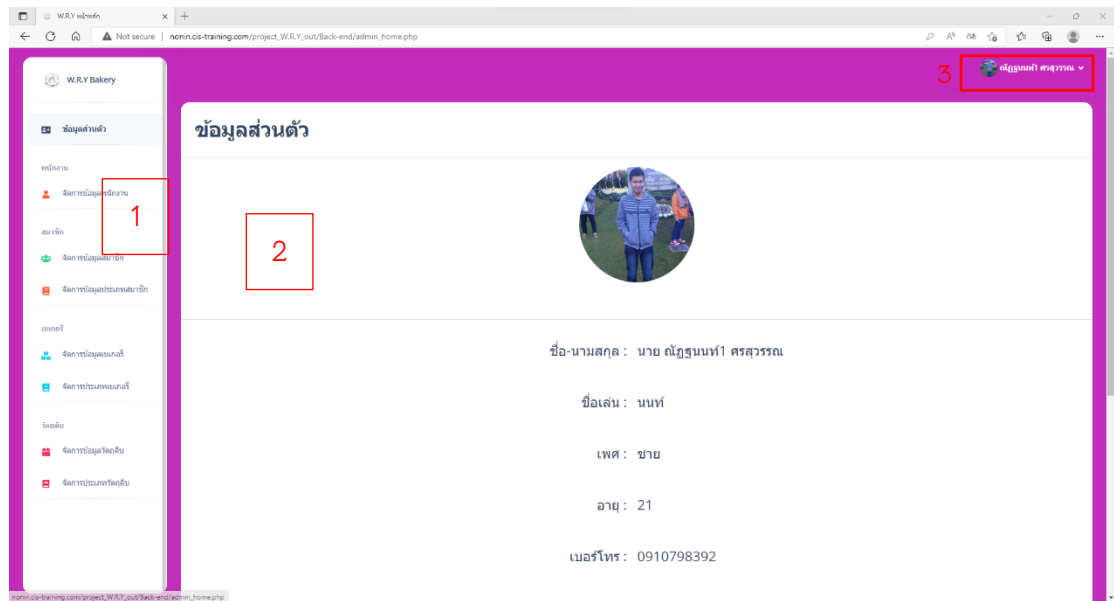
ภาพที่ ข.13 แสดงหน้าจอ Login

หมายเลข 1 กรอก user เพื่อเข้าสู่ระบบ

หมายเลข 2 กรอก password เพื่อเข้าสู่ระบบ

หมายเลข 3 ปุ่ม คลิก เข้าสู่ระบบ

## 2.1 ผู้ดูแลระบบ (Admin)

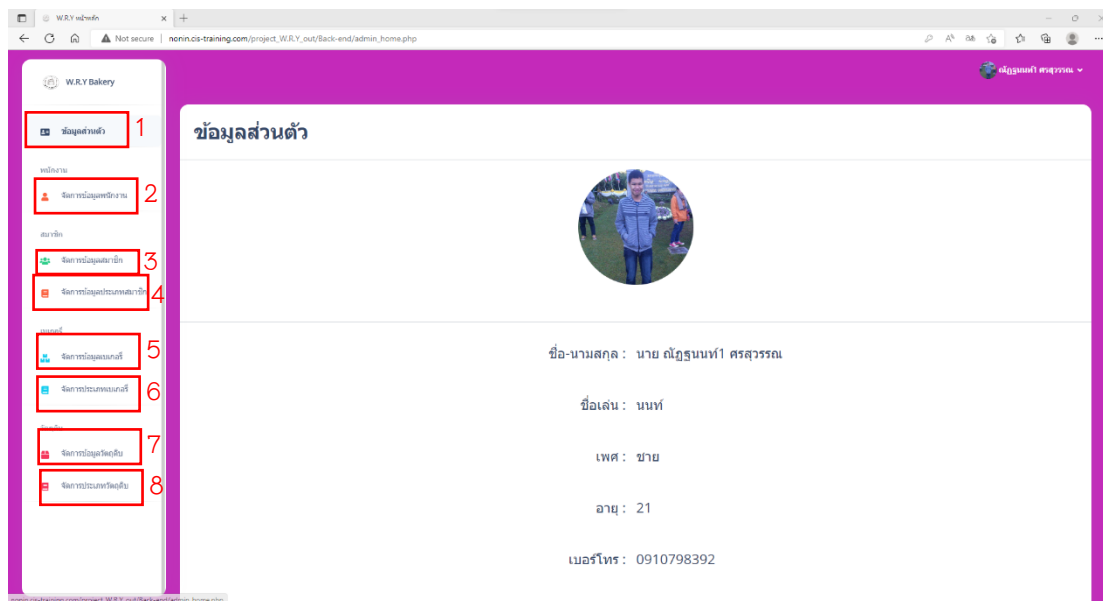


ภาพที่ ข.14 แสดงหน้าจอ หน้าแรก

หมายเลข 1 เมนูบาร์ ทั้งหมด

หมายเลข 2 หน้าแสดงข้อมูลส่วนตัว

หมายเลข 3 ปุ่มออกจากระบบ



ภาพที่ ข.15 แสดงหน้าจอ หน้าแรก (เมนูบาร์)

หมายเลข 1 เมนูข้อมูลส่วนตัว

หมายเลข 2 เมนูจัดการข้อมูลพนักงาน

หมายเลข 3 เมนูจัดการข้อมูลสมาชิก

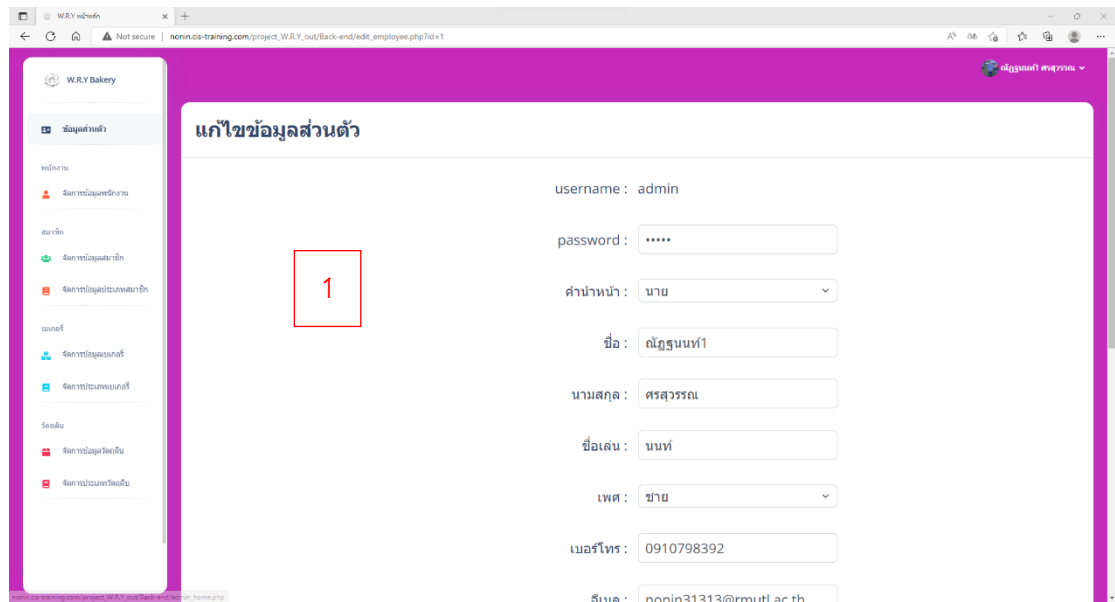
หมายเลข 4 เมนูจัดการข้อมูลประเภทของสมาชิก

หมายเลข 5 เมนูจัดการข้อมูลเบเกอรี่

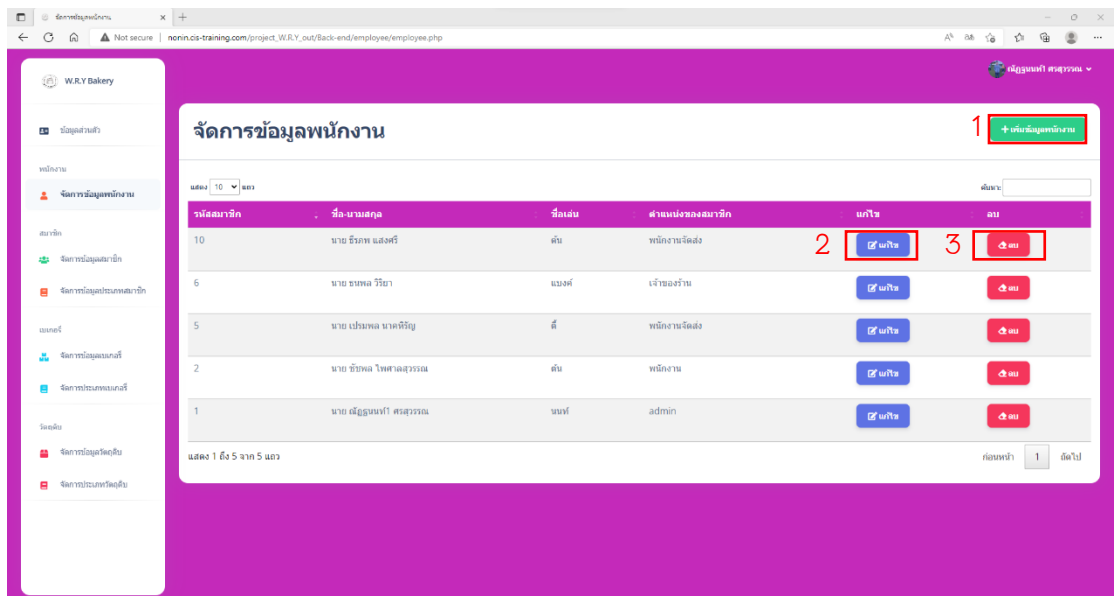
หมายเลข 6 เมนูจัดการข้อมูลประเภทเบเกอรี่

หมายเลข 7 เมนูจัดการข้อมูลวัตถุดิบ

หมายเลข 8 เมนูจัดการประเภทของวัตถุดิบ



ภาพที่ ข.16 แสดงหน้าแก้ไขข้อมูล  
หมายเลข 1 หน้าแก้ไขข้อมูลส่วนตัว



ภาพที่ ข.17 แสดงหน้าจอจัดการข้อมูลพนักงาน  
หมายเลข 1 ปุ่ม เพิ่มข้อมูลพนักงาน  
หมายเลข 2 ปุ่ม แก้ไข ข้อมูลพนักงาน  
หมายเลข 3 ปุ่ม ลบ ข้อมูลพนักงาน

W.R.Y. Bakery

แก้ไขข้อมูลพนักงาน

username : thee

password : .....

คำนำหน้า : นาย

ชื่อ : ชีรภพ

นามสกุล : แสงศรี

ชื่อเล่น : ต้น

เพศ : ชาย

เบอร์โทร : 0915454545

อีเมล : thee@mit.ac.th

ภาพที่ ข.18 แสดงหน้าจอ แก้ไขข้อมูลส่วนตัวพนักงาน

W.R.Y. Bakery

จัดการข้อมูลสมาชิก

แสดง 10 รายการ

รหัสสมาชิก	ชื่อ-นามสกุล	ชื่อเล่น	ประเภทของสมาชิก	แก้ไข	ลบ
19	นาย ธนพล วีธา	แบงค์	สมาชิก	แก้ไข	ลบ
18	นาย สมชาย เมืองมา	นิม	สมาชิก	แก้ไข	ลบ
17	นาย ณัฐชนนที่ 2 ศรีสุวรรณ	นนท์	สมาชิก	แก้ไข	ลบ
15	นาย ชีรภพ แสงศรี	ต้น	สมาชิก	แก้ไข	ลบ
14	นาย สมชาย11 เข็มขัด	ชาย	สมาชิก	แก้ไข	ลบ
13	นาย กนก กนก	กนก	สมาชิก	แก้ไข	ลบ
3	นาง พริมา ปิ่นเมธี	โม	สมาชิก vip	แก้ไข	ลบ
1	นาย สมชาย เมืองมา	ต้น	สมาชิก	แก้ไข	ลบ

แสดง 1 ถึง 8 จาก 8 แถว

หน้า 1 จาก 1

ภาพที่ ข.19 แสดงหน้าจอ จัดการข้อมูลสมาชิก

หมายเลข 1 ปุ่ม เพิ่มข้อมูลสมาชิก

หมายเลข 2 ปุ่ม แก้ไข ข้อมูลสมาชิก

หมายเลข 3 ปุ่ม ลบ ข้อมูลสมาชิก

W.R.Y Bakery

แก้ไขข้อมูลสมาชิก

username : bankk

password : .....

\*กรุณากรอกpassword

คำนำหน้า : นาย

\*กรุณากรอกคำนำหน้า

ชื่อ : ธนพล

\*กรุณากรอกชื่อ

นามสกุล : วีริยา

\*กรุณากรอกนามสกุล

ชื่อเล่น : แบงค์

\*กรุณากรอกชื่อเล่น

ภาพที่ ข.20 แสดงหน้าจอ แก้ไขข้อมูลส่วนตัวสมาชิก

W.R.Y Bakery

จัดการข้อมูลประเภทสมาชิก

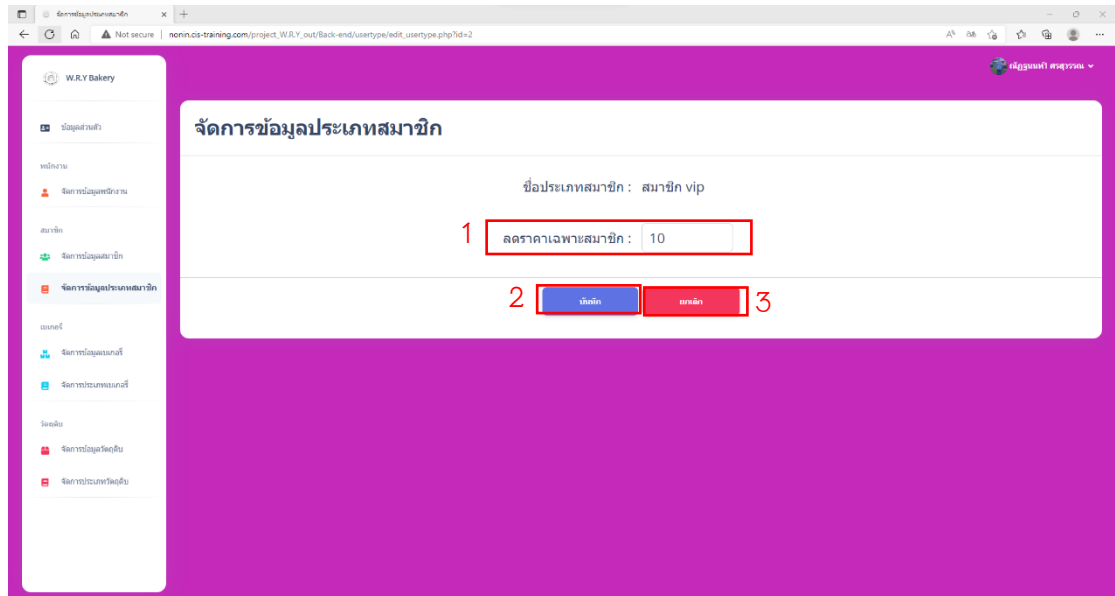
รหัสประเภทสมาชิก	ชื่อประเภทสมาชิก	อัตราเฉพาะสมาชิก	แก้ไข
1	สมาชิก	0%	แก้ไข
2	สมาชิก vip	10%	แก้ไข

แสดง 1 ถึง 2 จาก 2 แถว

หน้า 1 จาก 1

ภาพที่ ข.21 แสดงหน้าจอ จัดการข้อมูลประเภทสมาชิก  
หมายเลข 1 ปุ่ม แก้ไขข้อมูล



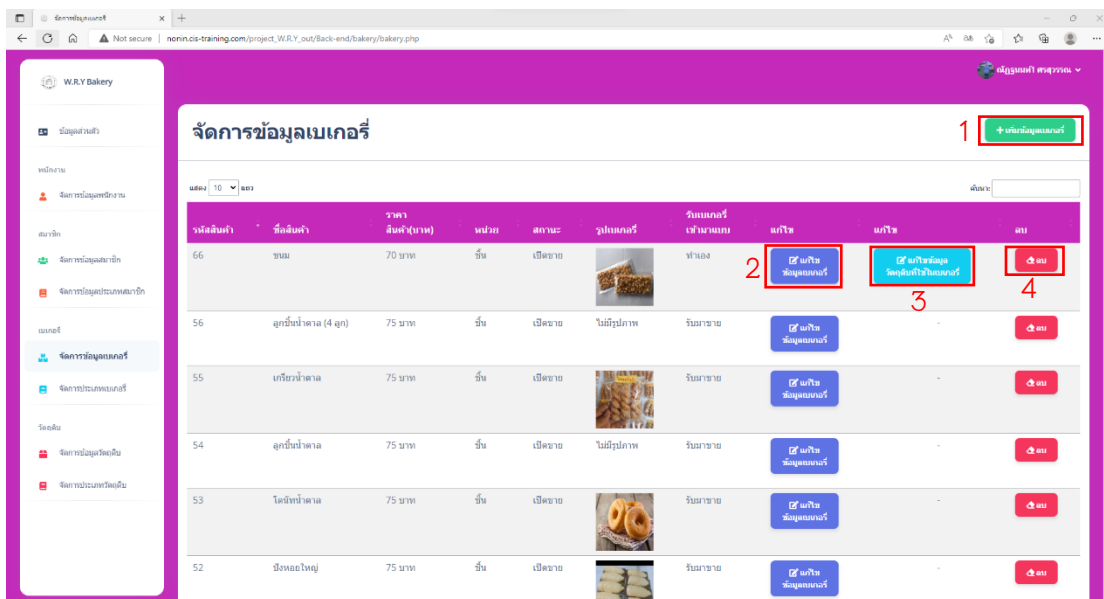


ภาพที่ ข.22 แสดงหน้าจอ แก้ไขข้อมูลประเภทสมาชิก

หมายเลข 1 ส่วนลดราคาเฉพาะสมาชิก วีไอพี

หมายเลข 2 ปุ่ม บันทึก

หมายเลข 3 ปุ่ม ยกเลิก



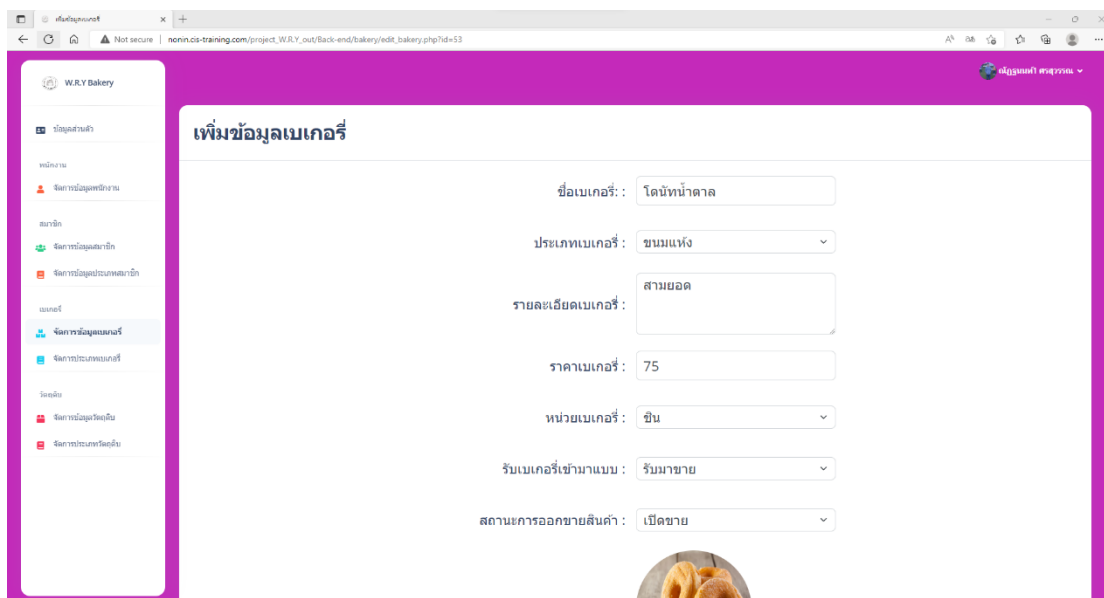
ภาพที่ ข.23 แสดงหน้าจอ จัดการข้อมูลเบเกอรี่

หมายเลข 1 ปุ่ม เพิ่มข้อมูลเบเกอรี่

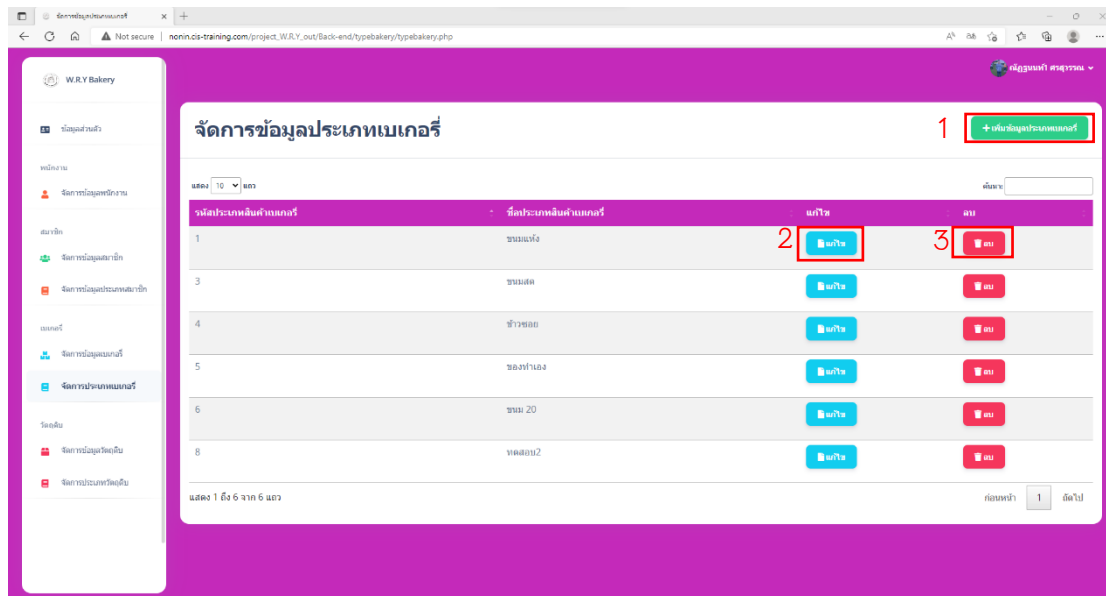
หมายเลข 2 ปุ่ม แก้ไขข้อมูลเบเกอรี่

หมายเลข 3 ปุ่ม แก้ไขข้อมูลวัตถุดิบที่ใช้

หมายเลข 4 ปุ่ม ลบข้อมูลเบเกอรี่



ภาพที่ ข.24 แสดงหน้าจอ แก้ไขข้อมูลเบเกอรี่

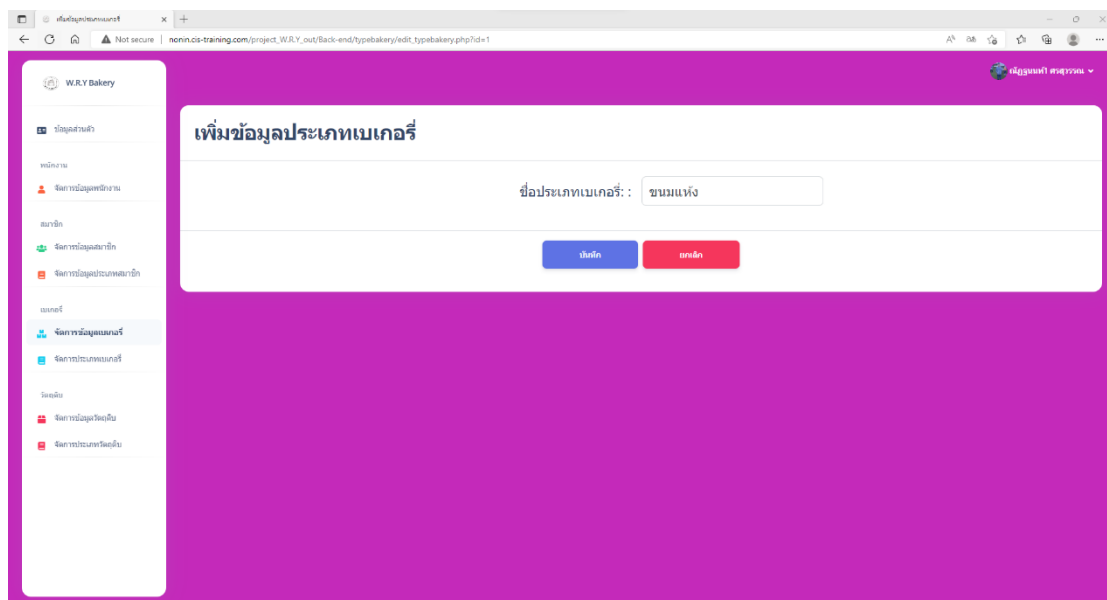


ภาพที่ ข.25 แสดงหน้าจอ แก้ไขข้อมูลเบเกอรี่

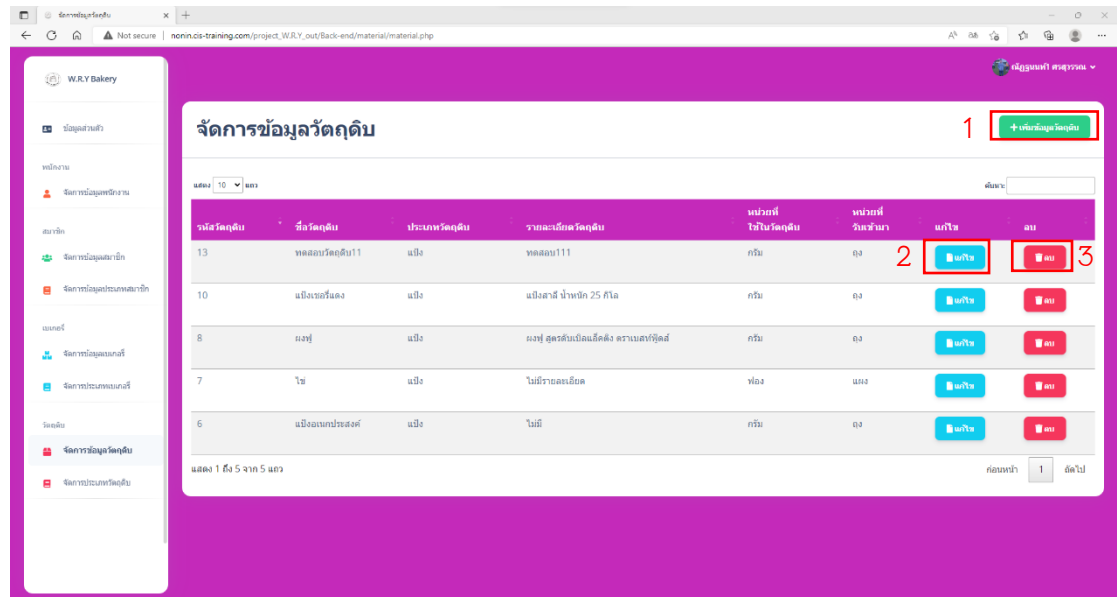
หมายเลข 1 ปุ่ม เพิ่มข้อมูลประเภทเบเกอรี่

หมายเลข 2 ปุ่ม แก้ไขข้อมูลประเภทเบเกอรี่

หมายเลข 3 ปุ่ม ลบ ข้อมูลประเภทเบเกอรี่



ภาพที่ ข.26 แสดงหน้าจอ แก้ไขข้อมูลประเภทเบเกอรี่

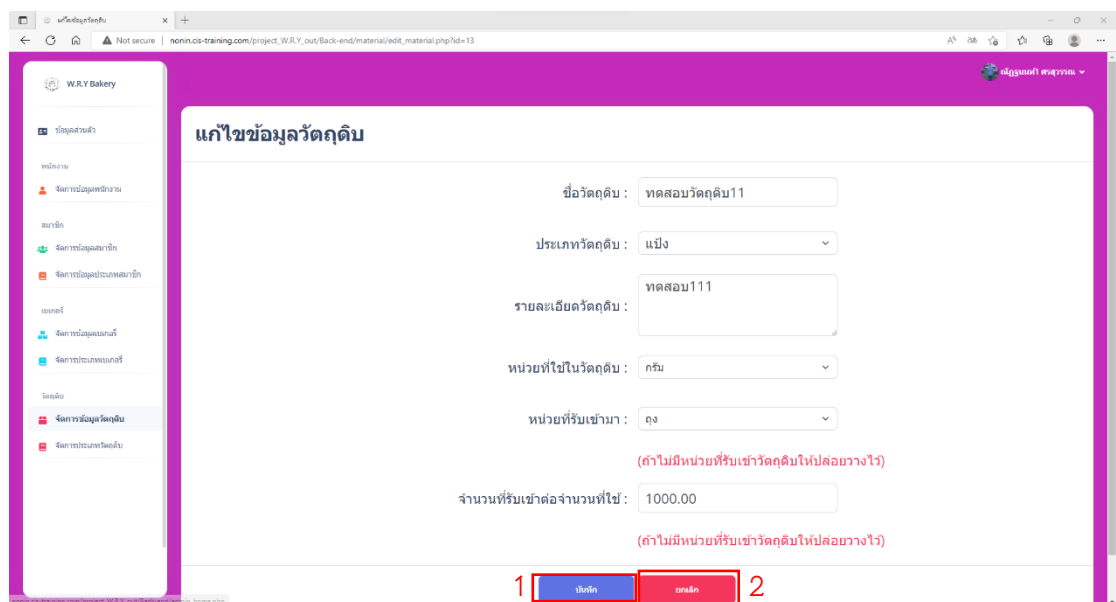


ภาพที่ ข.27 แสดงหน้าจอจัดการข้อมูลวัตถุดิบ

หมายเลข 1 ปุ่ม เพิ่มข้อมูลวัตถุดิบ

หมายเลข 2 ปุ่ม แก้ไขข้อมูลวัตถุดิบ

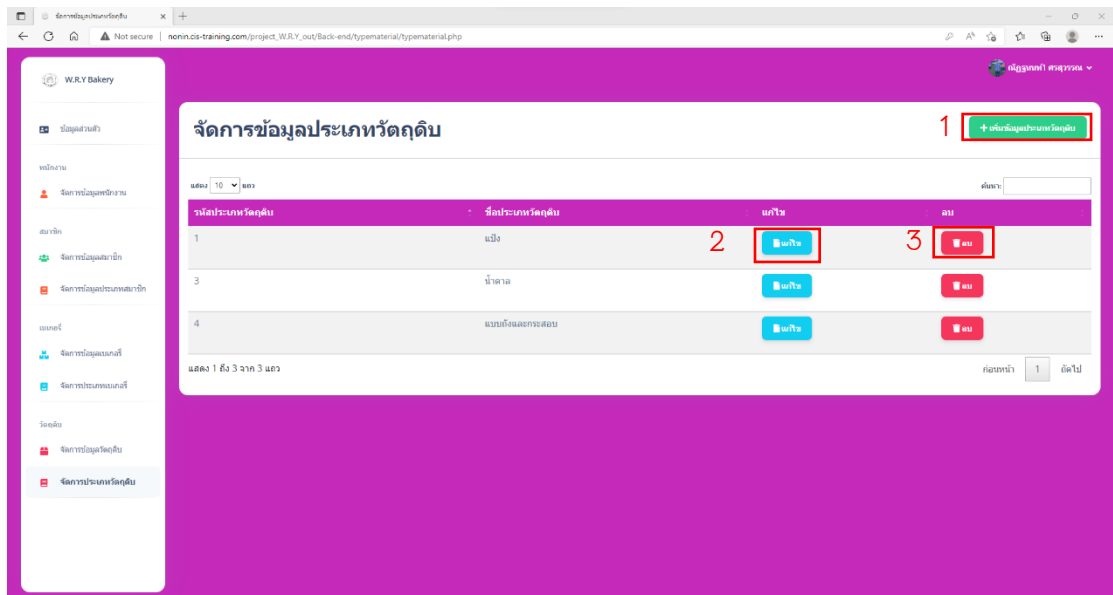
หมายเลข 3 ปุ่ม ลบข้อมูลวัตถุดิบ



ภาพที่ ข.28 แสดงหน้าจอ แก้ไขข้อมูลวัตถุดิบ

หมายเลข 1 ปุ่ม บันทึก

หมายเลข 2 ปุ่ม ยกเลิก

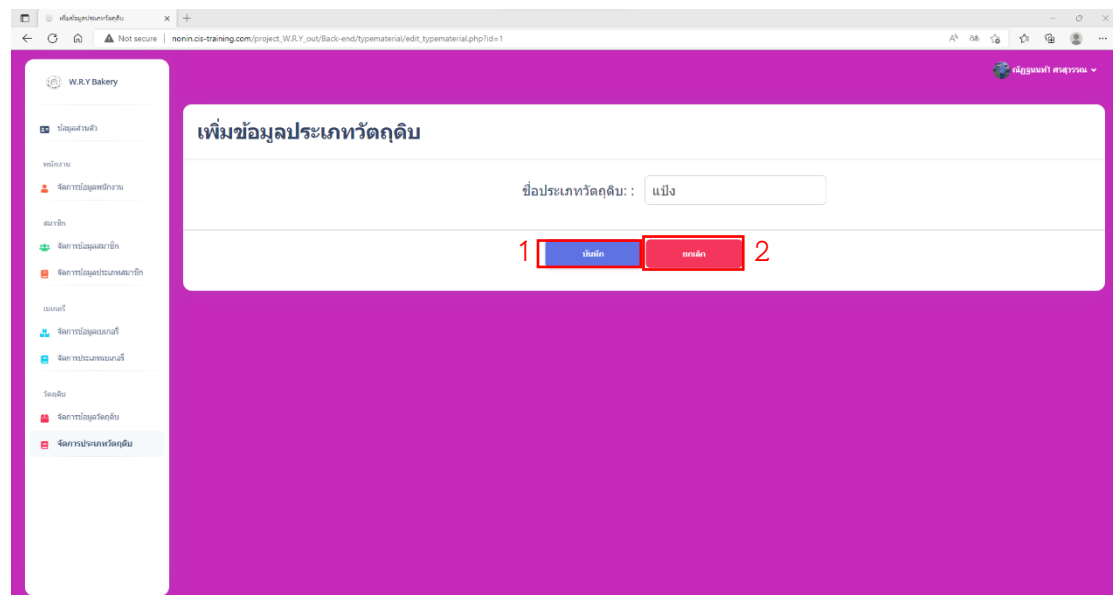


ภาพที่ ข.29 แสดงหน้าจอ จัดการข้อมูลประเภทวัตถุดิบ

หมายเลข 1 ปุ่ม เพิ่มประเภทวัตถุดิบ

หมายเลข 2 ปุ่ม แก้ไขข้อมูลประเภทวัตถุดิบ

หมายเลข 3 ปุ่ม ยกเลิกข้อมูลประเภทวัตถุดิบ

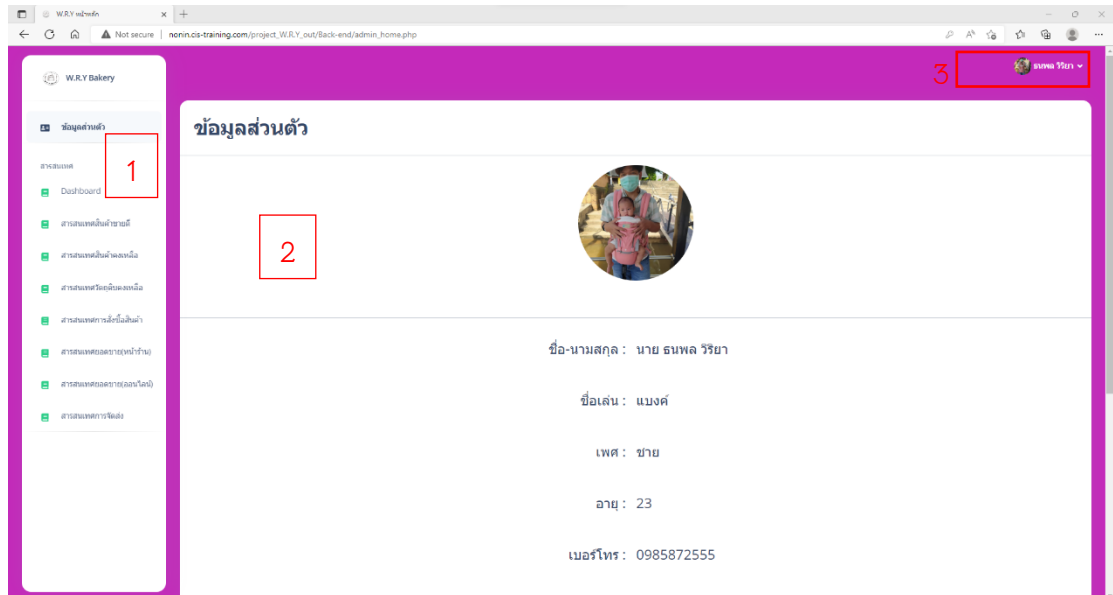


ภาพที่ ข.30 แสดงหน้าจอ จัดการข้อมูลประเภทวัตถุดิบ

หมายเลข 1 ปุ่ม บันทึก

หมายเลข 2 ปุ่ม ยกเลิก

## 2.2 เจ้าของร้าน (owner)

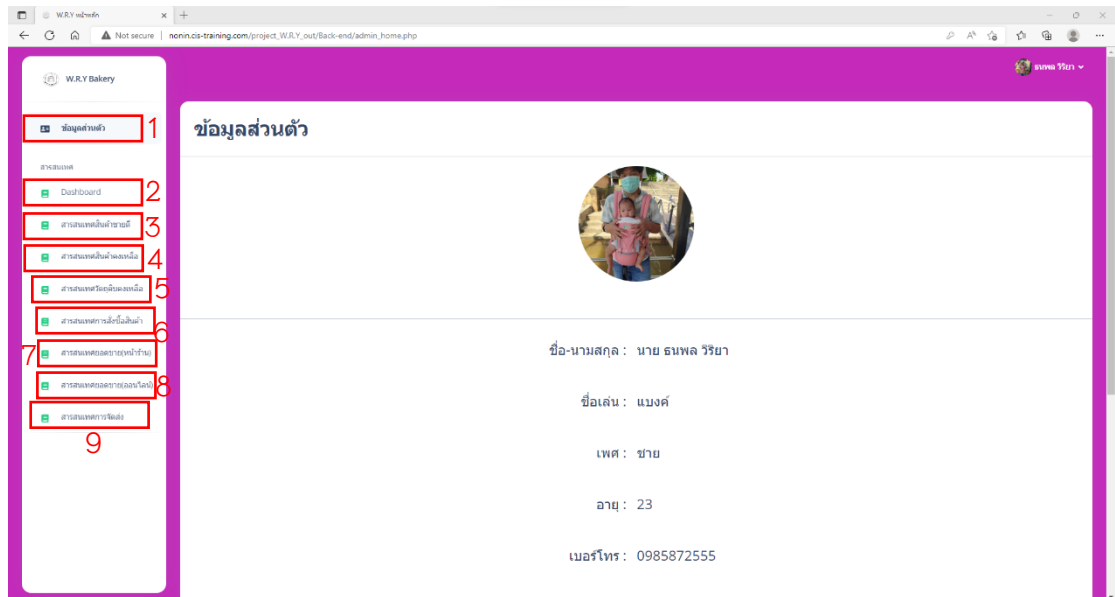


ภาพที่ ข.31 แสดงหน้าจอหน้าแรก

หมายเลข 1 เมนูบาร์ ทั้งหมด

หมายเลข 2 หน้าแสดงข้อมูลส่วนตัว

หมายเลข 3 ปุ่มออกระบบ



ภาพที่ ข.32 แสดงหน้าจอหน้าแรก (เมนูบาร์)

หมายเลข 1 ข้อมูลส่วนตัว

หมายเลข 2 รายงานยอดขายทั้งหมด

หมายเลข 3 รายงานสินค้าขายดี

หมายเลข 4 รายงานสินค้าคงเหลือ

หมายเลข 5 รายงานวัตถุดิบคงเหลือ

หมายเลข 6 รายงานการสั่งซื้อสินค้า

หมายเลข 7 รายงานยอดขายหน้าร้าน

หมายเลข 8 รายงานยอดขายออนไลน์

หมายเลข 9 รายงาน รายงานการจัดส่ง

W.R.Y Bakery

แก้ไขข้อมูลส่วนตัว

username : owner

password : .....

คำนำหน้า : นาย

ชื่อ : ธนพล

นามสกุล : วิริยา

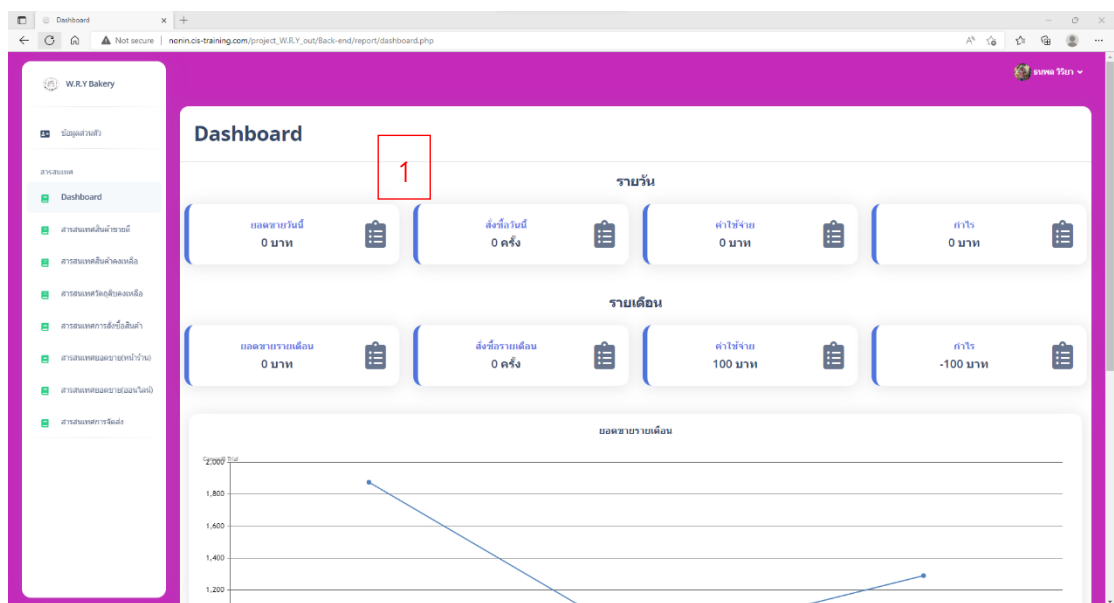
ชื่อเล่น : เบงค์

เพศ : ชาย

เบอร์โทร : 0985872555

อีเมล : owner@email.com

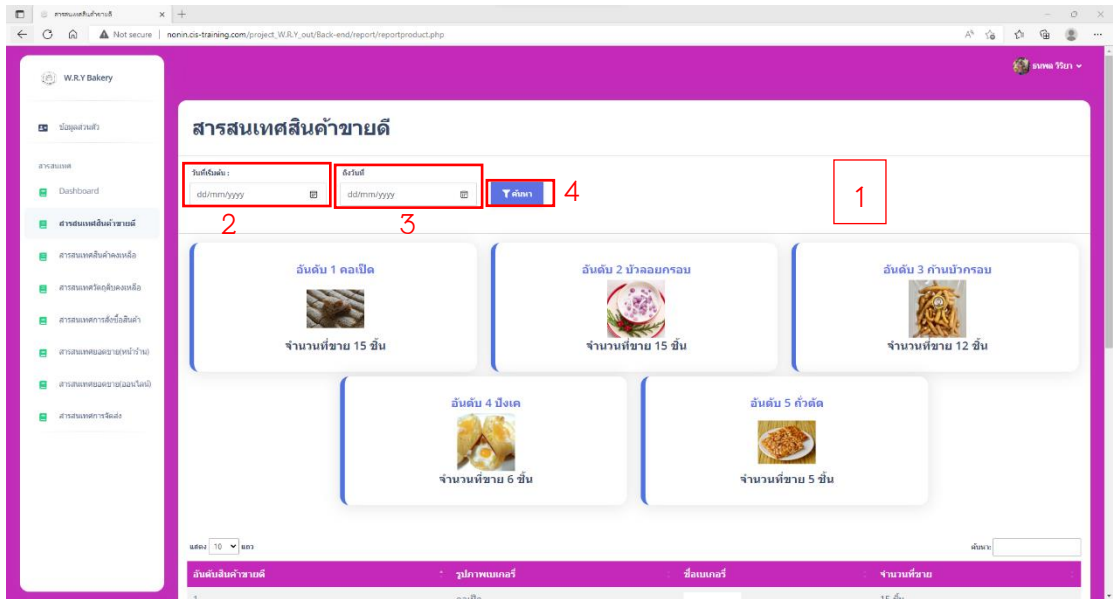
ภาพที่ ข.33 แสดงหน้าจอแก้ไขข้อมูลส่วนตัว



ภาพที่ ข.34 แสดงหน้าจอรายงานยอดขายทั้งหมด

หมายเลข 1 หนาแสดงรายงานแบบ รายวัน รายเดือน และ กราฟ





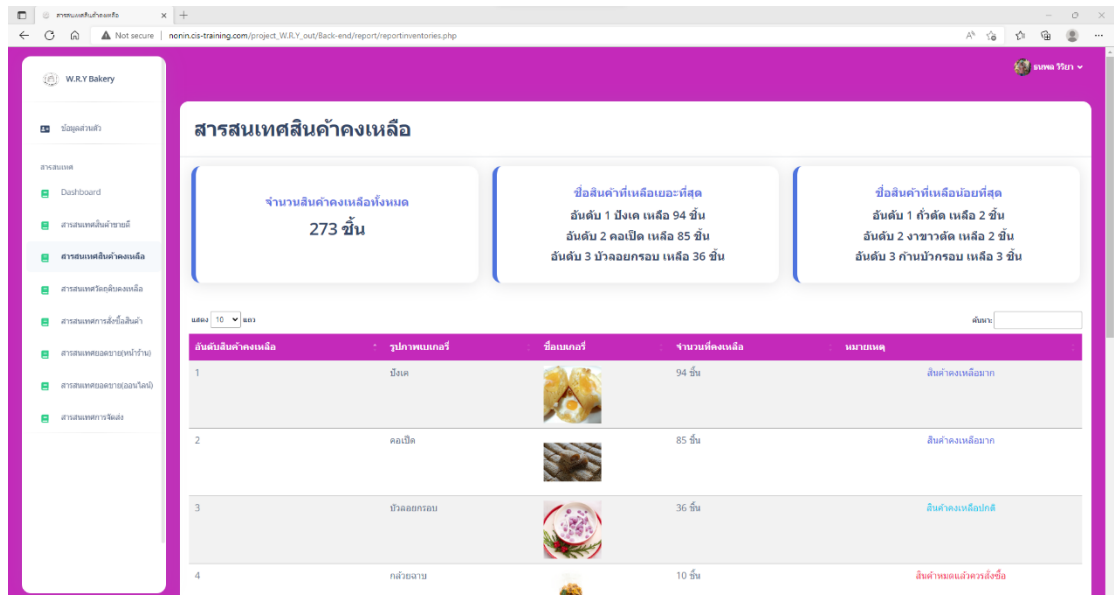
ภาพที่ ข.35 แสดงหน้าจอรายงานสินค้าขายดี

หมายเลข 1 ส่วนข้อมูลรายงานสินค้าขายดี

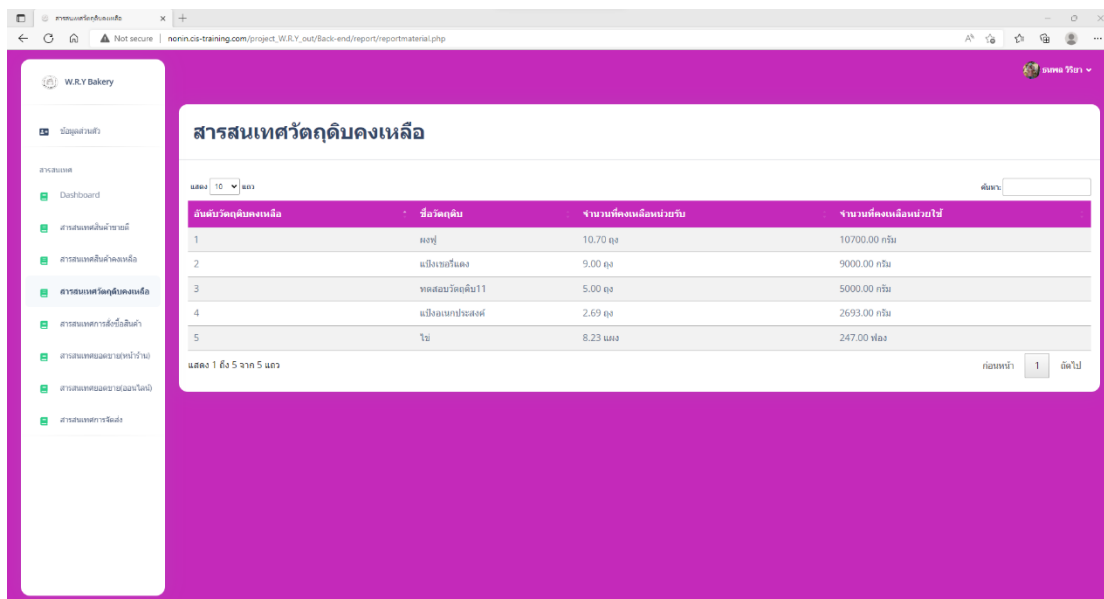
หมายเลข 2 กรอก วันที่เริ่ม

หมายเลข 3 กรอก ถึงวันที่

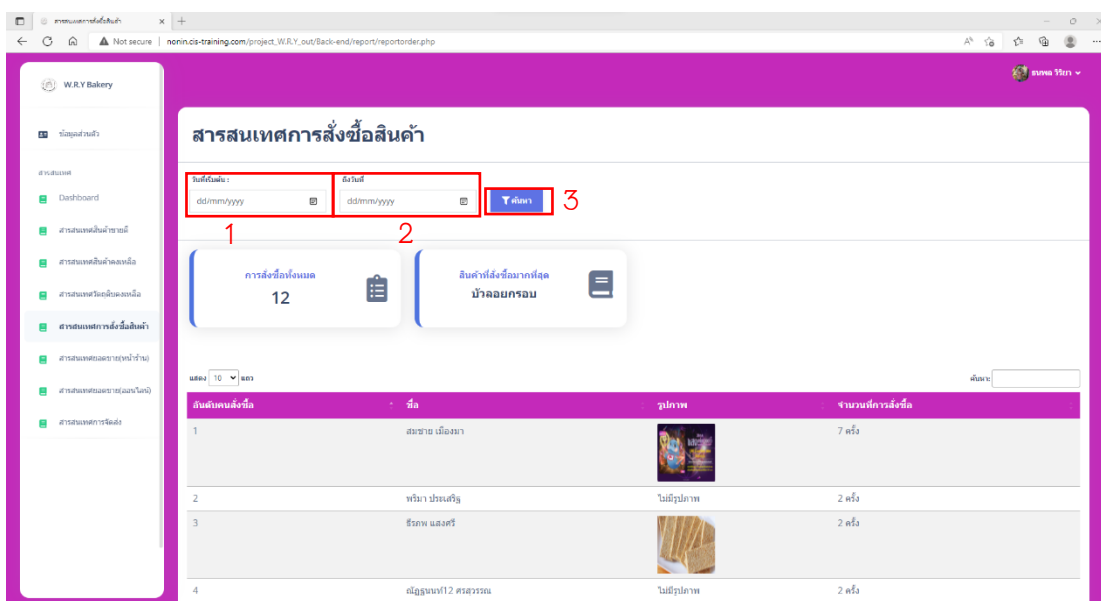
หมายเลข 4 ปุ่ม ค้นหา



ภาพที่ ข.36 แสดงหน้าจอรายงานสินค้าคงเหลือ



ภาพที่ ข.37 แสดงหน้าจอรายงานวัสดุคัพคองเหลือ



ภาพที่ ข.38 แสดงหน้าจอรายงานการสั่งซื้อ

หมายเลข 1 กรอก วันที่เริ่ม

หมายเลข 2 กรอก ถึงวันที่

หมายเลข 3 ปุ่ม ค้นหา

สารสนเทศยอดขาย(หน้าร้าน)

วันที่ตั้งแต่:  ถึง:  ค้นหา 3

ยอดขายรวมทั้งวัน: 2745.00 บาท

จำนวนใบจรรยาบรรณ: 11 ครั้ง

สินค้าขายดีในอาทิตย์: บัลดอกกรอบ

วันที่	วัน/เดือน/ปี	ราคา	ผู้ซื้อ	แสดงรายละเอียด
1	31 สิงหาคม 2565 11:30	150.00	-	รายละเอียด
2	24 สิงหาคม 2565 21:48	75.00	-	รายละเอียด
3	23 สิงหาคม 2565 15:05	75.00	-	รายละเอียด
4	20 สิงหาคม 2565 15:35	67.50	ธีรภพ แสงศรี	รายละเอียด
5	20 สิงหาคม 2565 14:32	75.00	-	รายละเอียด
6	18 สิงหาคม 2565 14:44	75.00	-	รายละเอียด
7	3 สิงหาคม 2565 11:26	202.50	สมชาย11 เข้มฮึด	รายละเอียด
8	31 กรกฎาคม 2565 17:42	150.00	-	รายละเอียด

ภาพที่ ข.39 แสดงหน้าจอรายงานยอดขายหน้าร้าน

หมายเลข 1 กรอก วันที่เริ่ม

หมายเลข 2 กรอก ถึงวันที่

หมายเลข 3 ปุ่ม ค้นหา

W.R.V Bakery

สรุปรายงาน

- Dashboard
- สรุปรายงานยอดขาย
- สรุปรายงานสินค้า
- สรุปรายงานสต็อก
- สรุปรายงานการสั่งซื้อ
- สรุปรายงานการขาย
- สรุปรายงานการขนส่ง

### สรุปรายงานยอดขาย(ออนไลน์)

วันที่เริ่ม:  1    วันที่สิ้นสุด:  2    ค้นหา  3

ยอดขายออนไลน์: 1101.00 บาท

จำนวนใบการขาย: 7 ครั้ง

สินค้าที่ขายได้มากที่สุด: บั๊วลอยกรอบ

แสดง: 10 แถว

ลำดับ	วันที่เดือนปี	ราคา	ผู้สั่งซื้อ	แสดงรายละเอียด
1	21 สิงหาคม 2565 06:22	118.75	ณัฐชพรทิ2 ศรสวรรณ	รายละเอียด
2	21 สิงหาคม 2565 06:18	118.75	ณัฐชพรทิ2 ศรสวรรณ	รายละเอียด
3	3 สิงหาคม 2565 11:36	275.00	ธีรภพ แผลหรี	รายละเอียด
4	31 กรกฎาคม 2565 19:20	135.00	พัทธมา ประเสริฐ	รายละเอียด
5	31 กรกฎาคม 2565 19:19	135.00	พัทธมา ประเสริฐ	รายละเอียด
6	17 กรกฎาคม 2565 13:30	122.50	สมชาย เมืองมา	รายละเอียด
7	4 กรกฎาคม 2565 10:57	196.00	สมชาย เมืองมา	รายละเอียด

แสดง 1 ถึง 7 จาก 7 แถว

ค้นหา: 1    ถัดไป

ภาพที่ ข.40 แสดงหน้าจอรายงานยอดขายหน้าร้าน

หมายเลข 1 กรอก วันที่เริ่ม

หมายเลข 2 กรอก ถึงวันที่

หมายเลข 3 ปุ่ม ค้นหา

W.R.Y Bakery

รายงานการจัดส่ง

วันที่จัดส่ง: dd/mm/yyyy ถึงวันที่: dd/mm/yyyy ค้นหา

1 2 3

การจัดส่งทั้งหมด 7 ครั้ง

รายการจัดส่ง 3 ครั้ง

จัดส่งแล้ว 4 ครั้ง

แสดง 10 แถว

สินค้า	รูปภาพ	ชื่อพนักงาน	จำนวนที่จัดส่ง
1		เป้มณฑล นาคทวีชัย	6 ครั้ง

แสดง 1 ถึง 1 จาก 1 แถว

ก่อนหน้า 1 ถัดไป

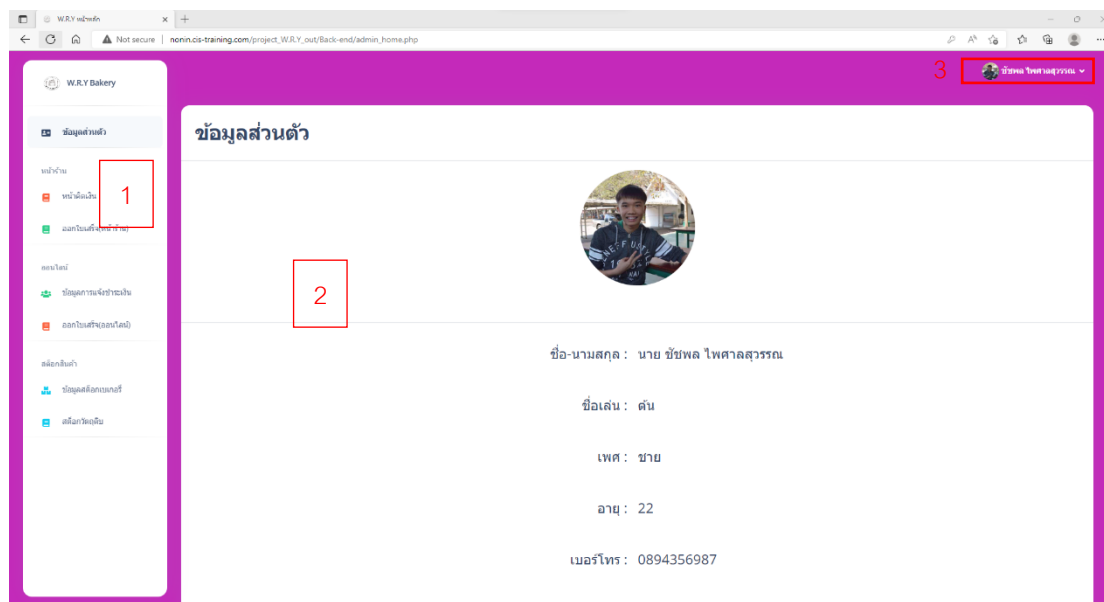
ภาพที่ ข.41 แสดงหน้าจอรายงานการจัดส่ง

หมายเลข 1 กรอก วันที่เริ่ม

หมายเลข 2 กรอก ถึงวันที่

หมายเลข 3 ปุ่ม ค้นหา

## 2.3 พนักงาน (employee)

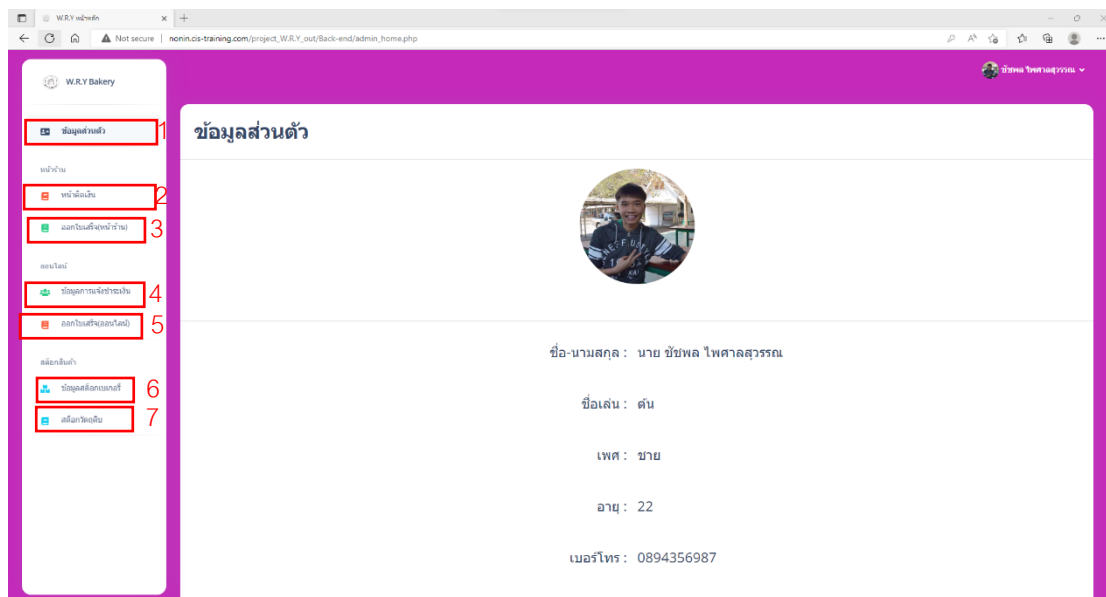


ภาพที่ ข.42 แสดงหน้าจอหน้าแรก

หมายเลข 1 เมนูบาร์ ทั้งหมด

หมายเลข 2 ข้อมูลส่วนตัว

หมายเลข 3 ปุ่ม ออกระบบ



ภาพที่ ข.43 แสดงหน้าจอหน้าแรก (เมนูบาร์)

หมายเลข 1 ข้อมูลส่วนตัว

หมายเลข 2 หน้าคิดเงิน

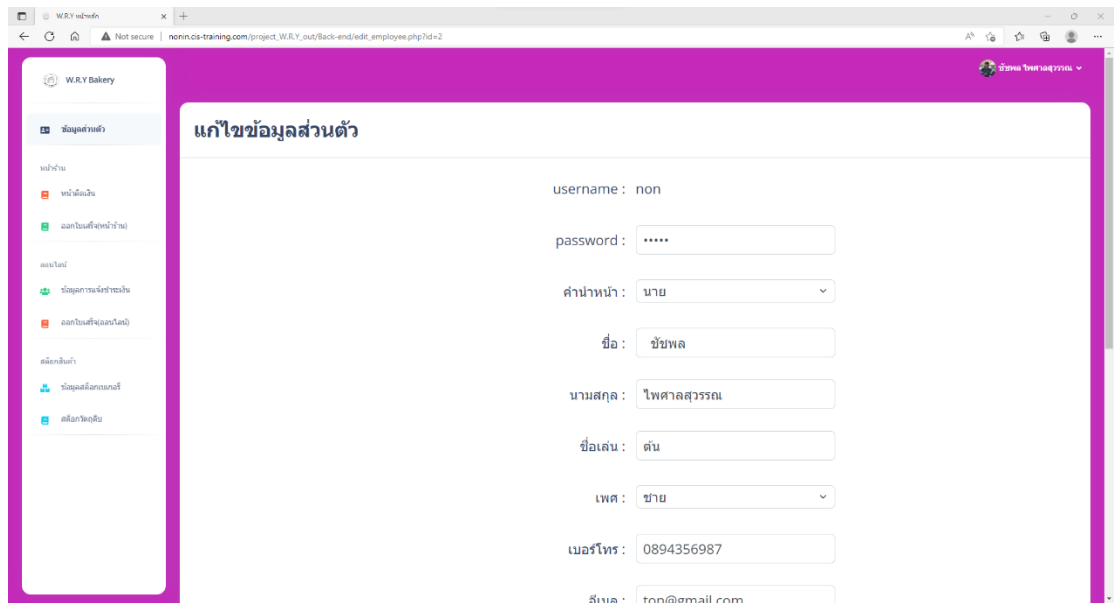
หมายเลข 3 ออกใบเสร็จหน้าร้าน

หมายเลข 4 ข้อมูลชำระเงิน

หมายเลข 5 ออกใบเสร็จจอออนไลน์

หมายเลข 6 ข้อมูลเบเกอรี่คังคัง

หมายเลข 7 วัตถุดิบคังคัง



W.R.Y Bakery

แก้ไขข้อมูลส่วนตัว

username : non

password : .....

คำนำหน้า : นาย

ชื่อ : โชติพล

นามสกุล : โชติพลสุวรรณ

ชื่อเล่น : ต้น

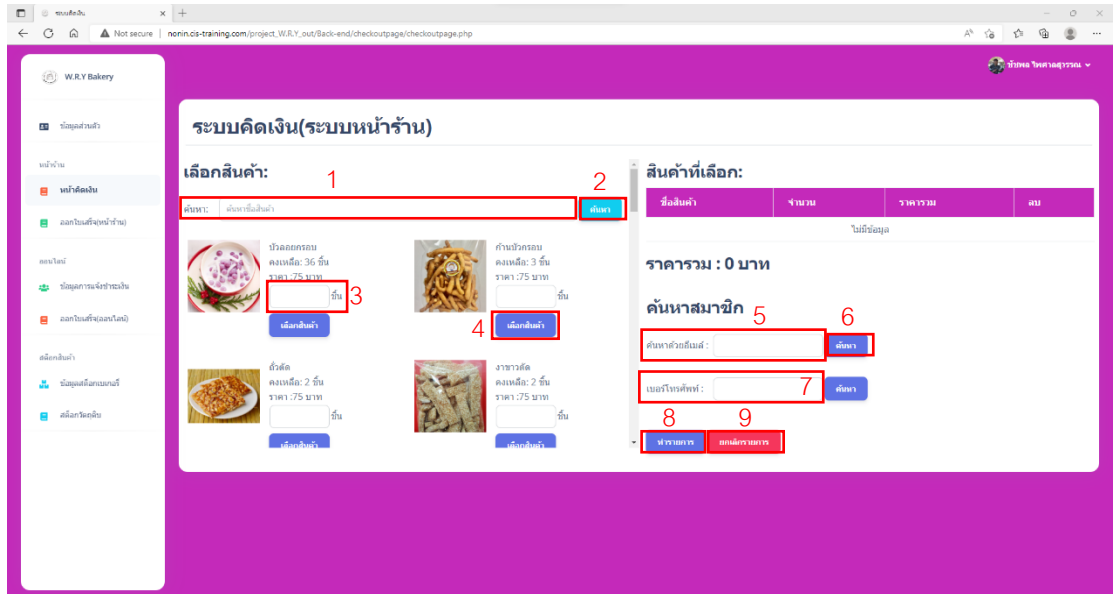
เพศ : ชาย

เบอร์โทร : 0894356987

อีเมล : non@gmail.com

ภาพที่ ข.44 แสดงหน้าจอแก้ไขข้อมูลส่วนตัว





ภาพที่ ข.45 แสดงหน้าจอคิดเงิน

หมายเลข 1 กรอก ค้นหา สินค้าเบเกอรี่

หมายเลข 2 ปุ่ม ค้นหา

หมายเลข 3 กรอก จำนวนชิ้น

หมายเลข 4 ปุ่ม เลือกสินค้า

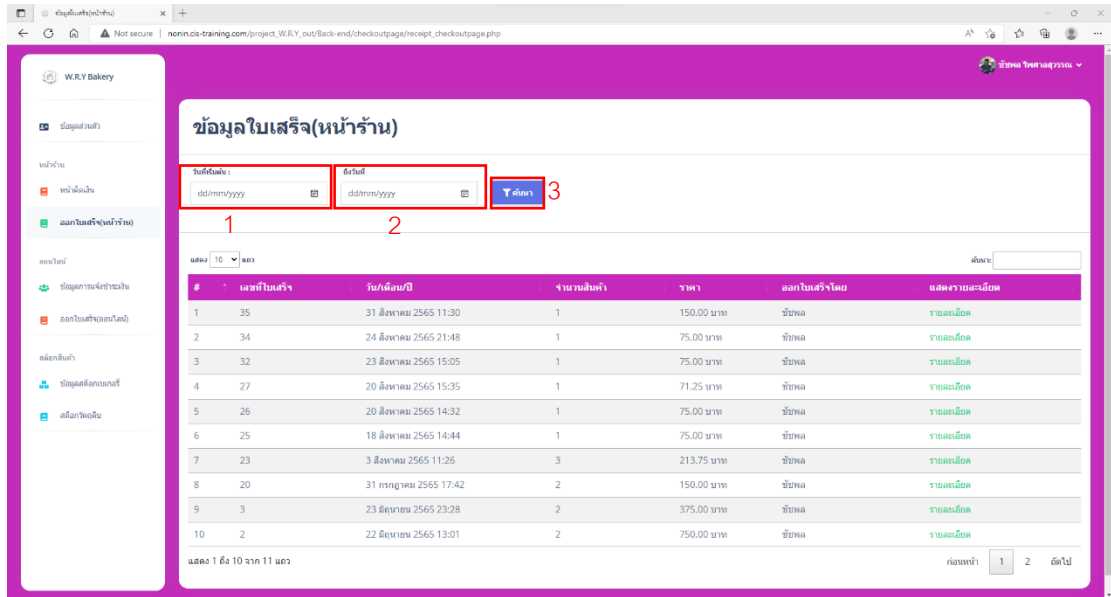
หมายเลข 5 กรอก email

หมายเลข 6 ปุ่ม ค้นหา

หมายเลข 7 กรอก เบอร์โทร

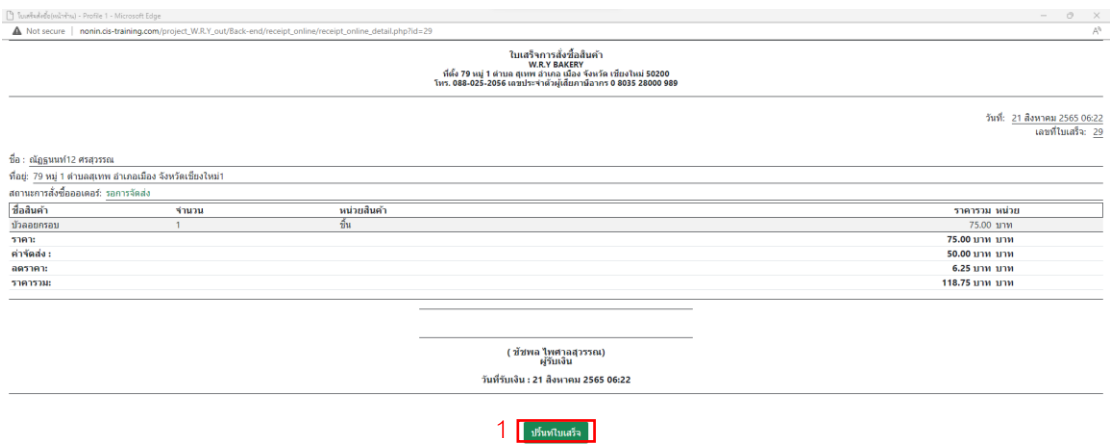
หมายเลข 8 ปุ่ม ทำรายการ

หมายเลข 9 ปุ่มยกเลิกรายการ



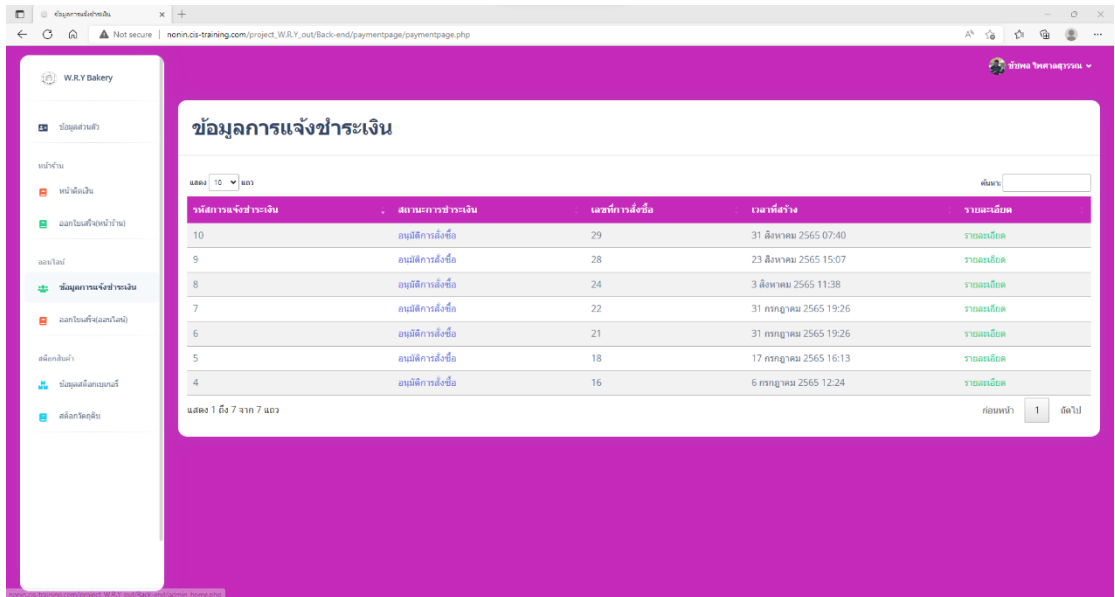
ภาพที่ ข.46 แสดงหน้าจอข้อมูลใบเสร็จ

- หมายเลข 1 กรอก วันที่เริ่ม
- หมายเลข 2 กรอก ถึงวันที่
- หมายเลข 3 ปุ่ม ค้นหา

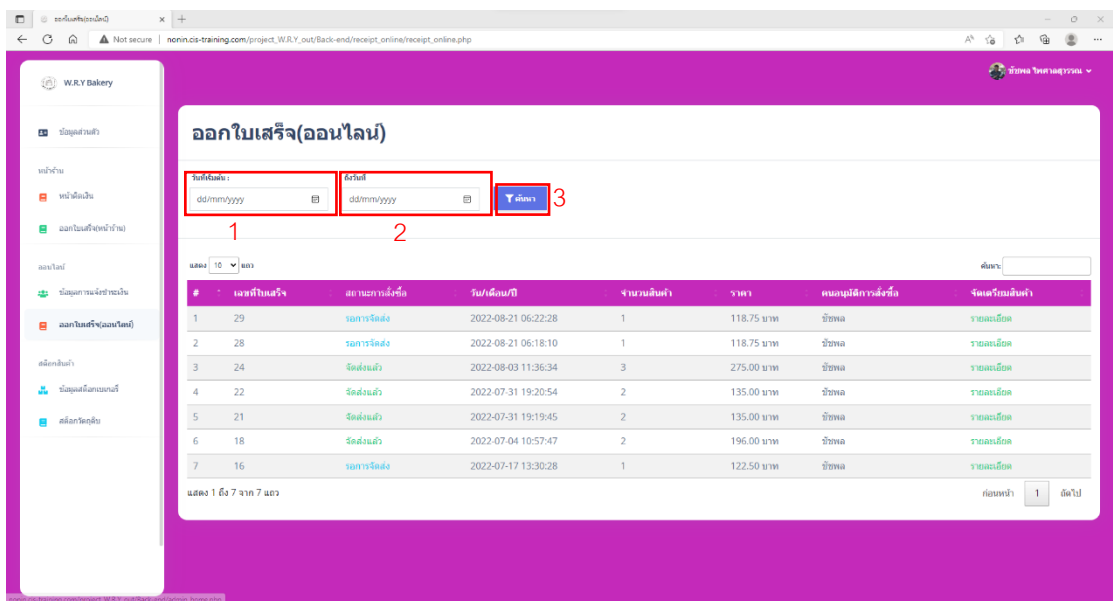


ภาพที่ ข.47 แสดงหน้าจอออกใบเสร็จหน้าร้าน

- หมายเลข 1 ปุ่ม ปริ้นท์ใบเสร็จ



ภาพที่ ข.48 แสดงหน้าจอข้อมูลการแจ้งชำระ

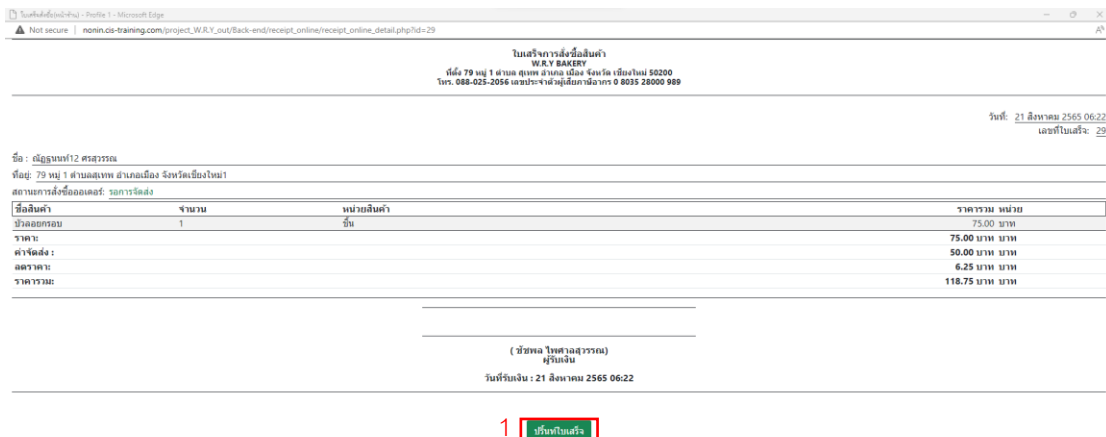


ภาพที่ ข.49 แสดงหน้าจอออกใบเสร็จออนไลน์

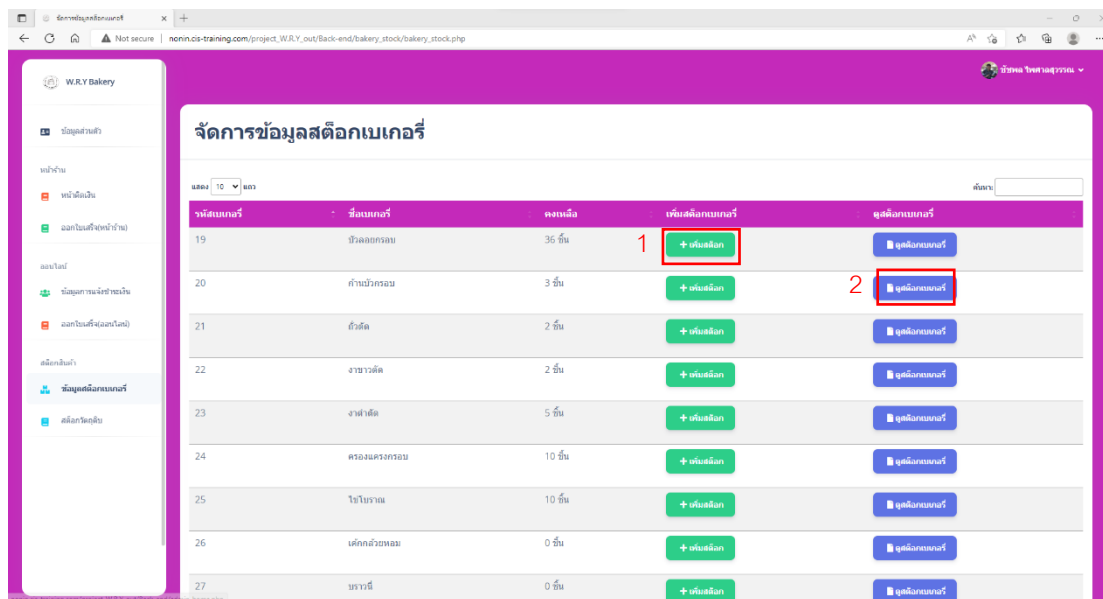
หมายเลข 1 กรอก วันที่เริ่ม

หมายเลข 2 กรอก ถึงวันที่

หมายเลข 3 ปุ่ม ค้นหา

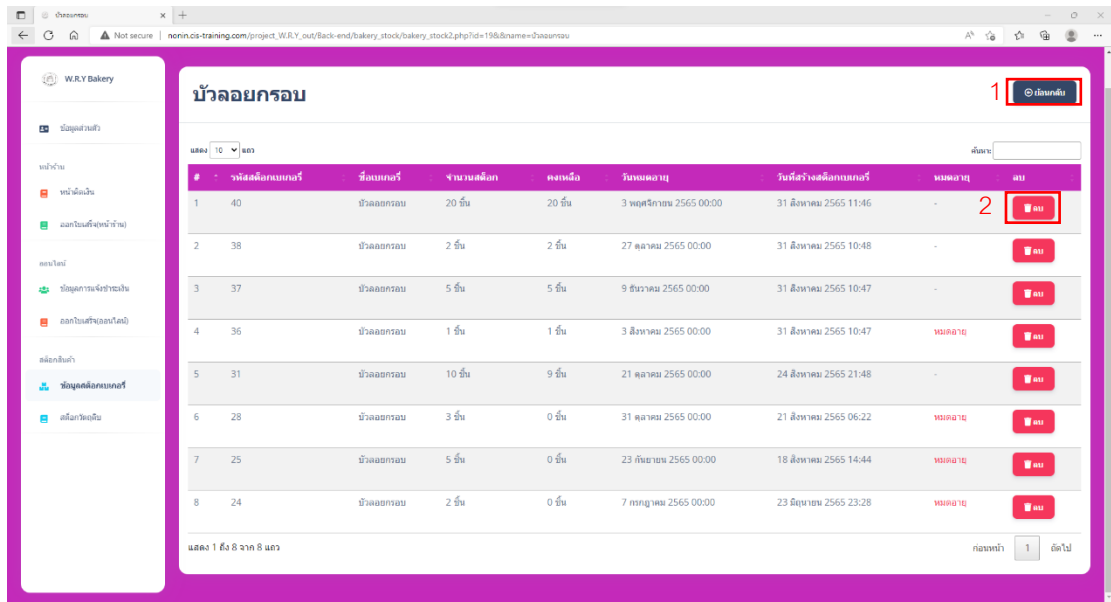


ภาพที่ ข.50 แสดงหน้าจอออกใบเสร็จออนไลน์  
หมายเลข 1 ปุ่ม ปริ้นท์ใบเสร็จ



ภาพที่ ข.51 แสดงหน้าจอจัดการข้อมูลเบเกอรี่คงคลัง  
หมายเลข 1 ปุ่ม เพิ่มสต็อก  
หมายเลข 2 ปุ่ม ดูสต็อกเบเกอรี่

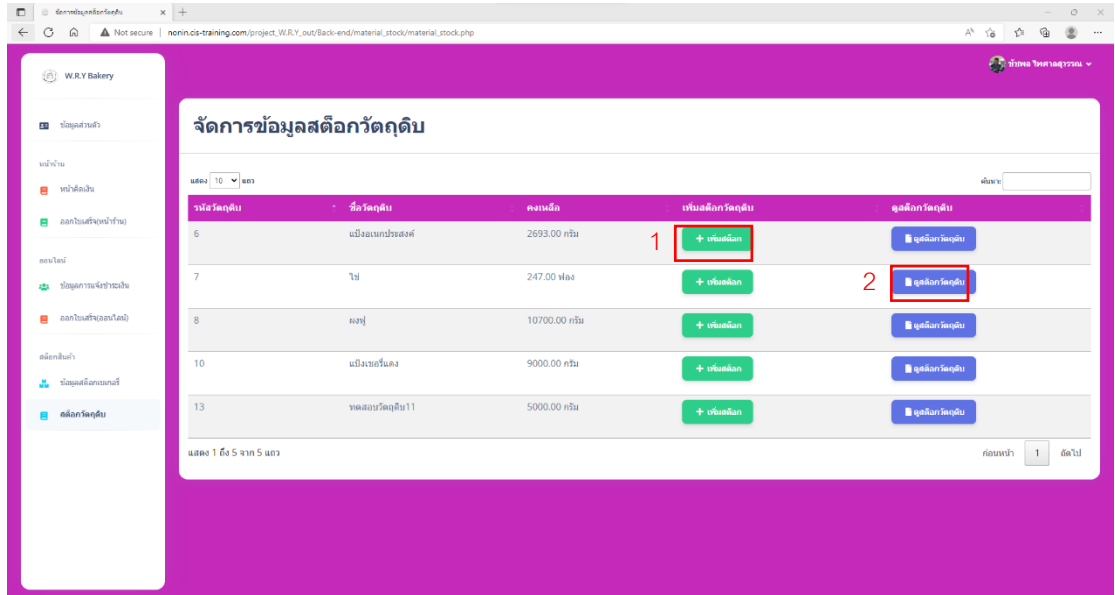




ภาพที่ ข.53 แสดงหน้าจอบเกอรี่คงคลัง

หมายเลข 1 ปุ่ม ย้อนกลับ

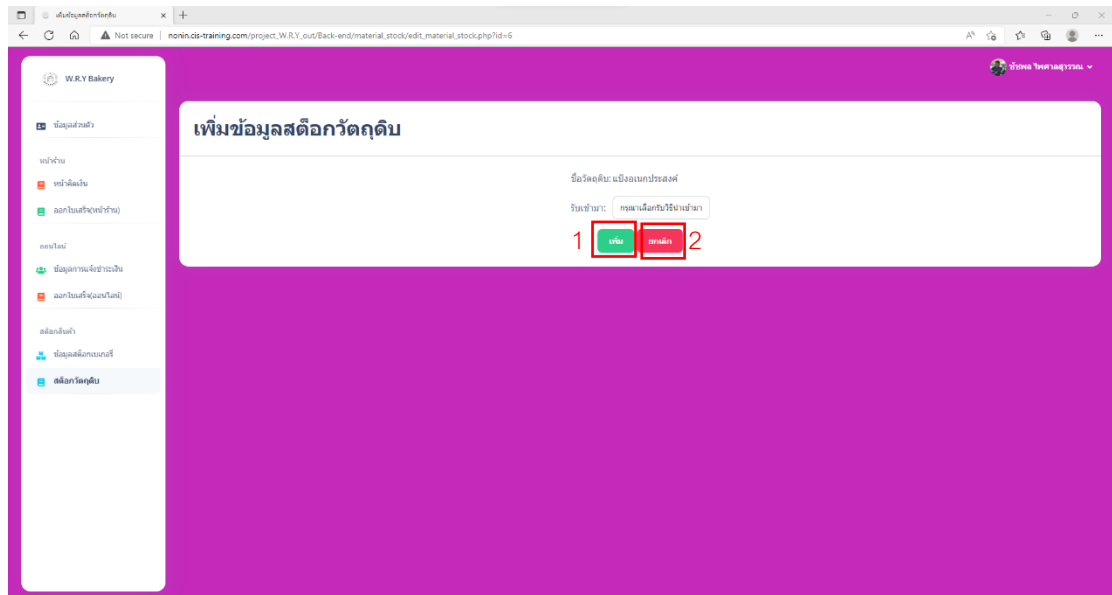
หมายเลข 2 ปุ่ม ลบข้อมูล



ภาพที่ ข.54 แสดงหน้าจอบจัดการวัตถุดิบคงคลัง

หมายเลข 1 ปุ่ม เพิ่มวัตถุดิบ

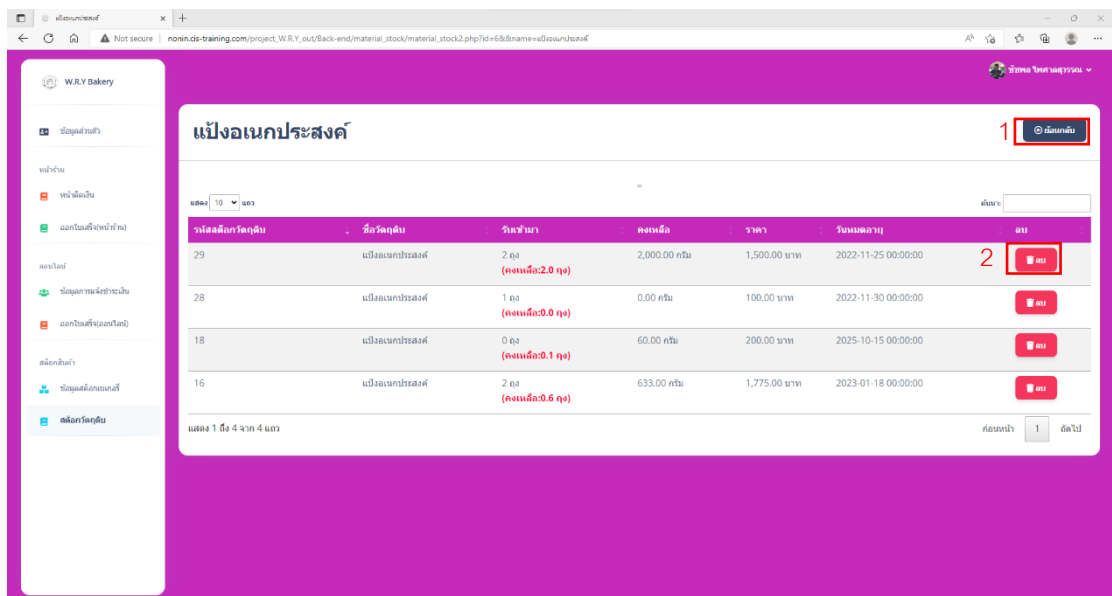
หมายเลข 2 ปุ่ม ลบข้อมูล



ภาพที่ ข.55 แสดงหน้าจอเพิ่มวัตถุดิบคงคลัง

หมายเลข 1 ปุ่ม เพิ่มข้อมูล

หมายเลข 2 ปุ่ม ยกเลิก

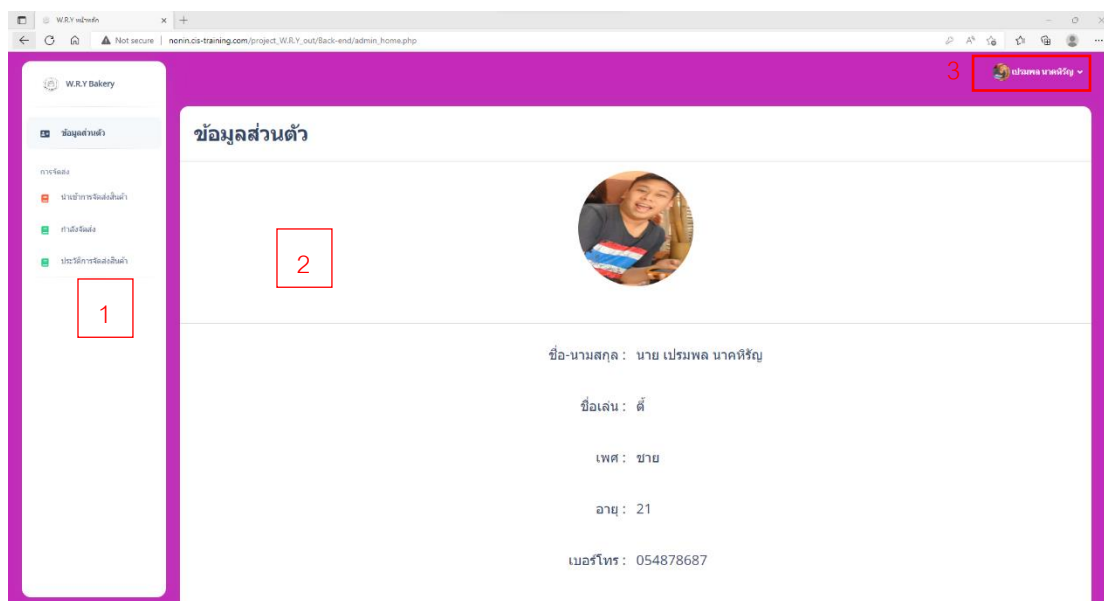


ภาพที่ ข.56 แสดงหน้าจอตัววัตถุดิบคงคลัง

หมายเลข 1 ปุ่ม ย้อนกลับ

หมายเลข 2 ปุ่ม ลบข้อมูล

## 2.4 พนักงานจัดส่ง (delivery staff)



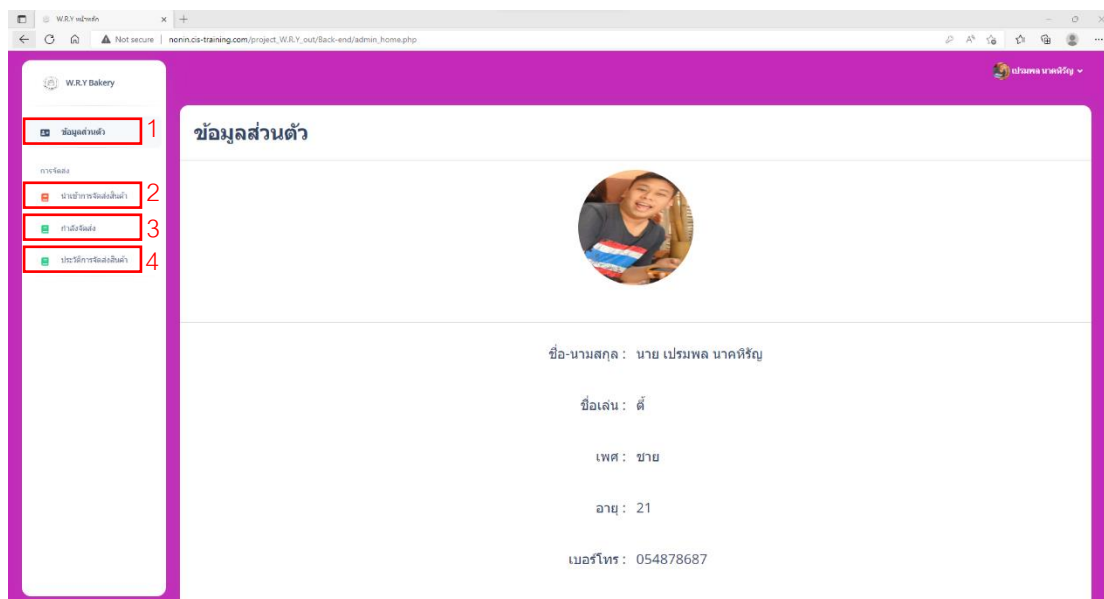
ภาพที่ ข.57 แสดงหน้าจอหน้าแรก

หมายเลข 1 เมนูบาร์ ทั้งหมด

หมายเลข 2 ข้อมูลส่วนตัว

หมายเลข 3 ออกระบบ





ภาพที่ ข.58 แสดงหน้าจอหน้าแรก (เมนูบาร์)

หมายเลข 1 ข้อมูลส่วนตัว

หมายเลข 2 นำเข้าการจัดส่งสินค้า

หมายเลข 3 กำลังจัดส่ง

หมายเลข 4 ประวัติการจัดส่งสินค้า

W.R.Y Bakery

แก้ไขข้อมูลส่วนตัว

username: nonin

password: .....

คำนำหน้า: นาย

ชื่อ: เปรมพล

นามสกุล: นาคหิรัญ

ชื่อเล่น: ดี

เพศ: ชาย

เบอร์โทร: 054878687

อีเมล: lada@email.com

ภาพที่ ข.59 แสดงหน้าจอแก้ไขข้อมูลส่วนตัว

W.R.Y Bakery

นำเข้าการจัดส่งสินค้า

แสดง 10 แถว

#	เลขที่ใบเสร็จ	สถานะการสั่งซื้อ	ชื่อคนสั่งซื้อ	รับ/เดือน/ปี	ที่อยู่	ราคา	นำเข้าการจัดส่งสินค้า
1	28	รอการจัดส่ง	หญิงชนทที2 ศพสุวรรณ	21 สิงหาคม 2565 06:18	79 หมู่ 1 ตำบลเทพา อำเภอเมือง จังหวัดเชียงใหม่1	118.75 บาท	นำเข้าการจัดส่งสินค้า

แสดง 1 ถึง 1 จาก 1 แถว

ลบหน้า 1 ถัดไป

ภาพที่ ข.60 แสดงหน้าจอนำเข้าการจัดส่ง  
หมายเลข 1 นำเข้าการจัดส่งสินค้า

W.R.Y Bakery

หน้าเข้าสู่ระบบ

การจัดการส่ง

นำเข้าการจัดส่งสินค้า

คำสั่งซื้อ

ประวัติการจัดส่งสินค้า

### นำเข้าการจัดส่งสินค้า

แสดง 10 แถว

#	เลขที่ใบเสร็จ	สถานะการสั่งซื้อ	ชื่อคนสั่งซื้อ	วัน/เดือน/ปี	ที่อยู่	ราคา	นำเข้าการจัดส่งสินค้า
2	16	รวมการจัดส่ง	สมชาย เอ็งมา	17 กรกฎาคม 2565 13:30	79/1 หมู่1 ตำบล สุนทร ตำบลเมือง จังหวัดเชียงใหม่	122.50 บาท	รายละเอียด
1	29	รวมการจัดส่ง	ณัฐชนน/12 ศรสวรรณ	21 สิงหาคม 2565 06:22	79 หมู่ 1 ตำบลสุเทพ ตำบลเมือง จังหวัดเชียงใหม่1	118.75 บาท	รายละเอียด

แสดง 1 ถึง 2 จาก 2 แถว

ลบหน้า 1ถัดไป

ภาพที่ ข.61 แสดงหน้าจอการจัดส่งสินค้า

W.R.Y Bakery

หน้าเข้าสู่ระบบ

การจัดการส่ง

นำเข้าการจัดส่งสินค้า

คำสั่งซื้อ

ประวัติการจัดส่งสินค้า

### ประวัติการจัดส่งสินค้า

แสดง 10 แถว

#	เลขที่ใบเสร็จ	สถานะการสั่งซื้อ	ชื่อคนสั่งซื้อ	วัน/เดือน/ปี	ที่อยู่	ราคา	นำเข้าการจัดส่งสินค้า
6	16	รวมการจัดส่ง	สมชาย เอ็งมา	17 กรกฎาคม 2565 13:30	79/1 หมู่1 ตำบล สุนทร ตำบลเมือง จังหวัดเชียงใหม่	122.50 บาท	รายละเอียด
5	18	จัดส่งแล้ว	สมชาย เอ็งมา	4 กรกฎาคม 2565 10:57	79/1 หมู่1 ตำบล สุนทร ตำบลเมือง จังหวัดเชียงใหม่	196.00 บาท	รายละเอียด
4	21	จัดส่งแล้ว	พริมา ประเสริฐ	31 กรกฎาคม 2565 19:19		135.00 บาท	รายละเอียด
3	22	จัดส่งแล้ว	พริมา ประเสริฐ	31 กรกฎาคม 2565 19:20		135.00 บาท	รายละเอียด
2	24	จัดส่งแล้ว	ธีรพร แสงศรี	3 สิงหาคม 2565 11:36	111111	275.00 บาท	รายละเอียด
1	29	รวมการจัดส่ง	ณัฐชนน/12 ศรสวรรณ	21 สิงหาคม 2565 06:22	79 หมู่ 1 ตำบลสุเทพ ตำบลเมือง จังหวัดเชียงใหม่1	118.75 บาท	รายละเอียด

แสดง 1 ถึง 6 จาก 6 แถว

ลบหน้า 1ถัดไป

ภาพที่ ข.62 แสดงหน้าจอประวัติการจัดส่งสินค้า